


OCTANORM Japan - Product Catalog 2015

Maxima Light Sysytems

マキシマ ライト システム



THE
WORLD
OF
SYSTEMS

OCTANORM 
JAPAN

■ ARTICLE CODE

■ 仕上コード

___ .00 raw / unfinished

___ .00 仕上無

matt anodized finishes

つや消しアルマイト(マット)

___ .01 matt anodized, silver (E6/EV1)

___ .01 シルバー (E6/EV1)

___ .02 matt anodized, bronze (E6/3175)

___ .02 ブロンズ (E6/3175)

___ .03 matt anodized, black (E6/3180)

___ .03 黒 (E6/3180)

___ .04 matt anodized, gold (E6/EV3)

___ .04 金 (E6/EV3)

___ .08 matt anodized, special color

___ .08 アルマイト特集色

polished anodized finishes

つや有アルマイト(ポリッシュ)

___ .11 polished, anodized, silver (E2/EV1, E4/EV1)

___ .11 シルバー (E2/EV1, E4/EV1)

___ .14 polished, anodized, gold (E4/EV3)

___ .14 金 (E4/EV3)

___ .16 polished (UK variant), anodized silver

___ .16 シルバー (UK用)

___ .17 polished (UK variant), anodized gold

___ .17 金 (UK用)

___ .18 polished, anodized, special color

___ .18 色指定

___ .19 polished, anodized, stainless Steel (E2/3115)

___ .19 ステン色アルマイト

powder coated finishes

粉体焼付塗装

___ .20 white (RAL9010/IG-94750-54)

___ .20 白 (RAL9010)

___ .21 silver (RAL 9006/IG-54.9006-54)

___ .21 シルバー (RAL 9006)

___ .22 bronze (SOF 10262-98)

___ .22 ブロンズ (SOF 10262-98)

___ .23 black (RAL 9005/IG-9005-56)

___ .23 黒 (RAL 9005)

___ .25 white powder-coated (RAL 9016)

___ .25 白・半つや (RAL9016)

___ .26 white powder-coated (RAL 9001)

___ .26 白・半つや (RAL9001)

___ .27 white powder-coated (RAL 9002)

___ .27 白・半つや (RAL9002)

___ .28 satin finish RAL (polish grade 70-80) standard

___ .28 半つや・色指定 (RAL)

___ .29 polished RAL (polish grade 90)

___ .29 つや有・色指定 (RAL)

as per manufacture

メーカーの色

___ .30 white

___ .30 白

___ .31 silver-grey

___ .31 シルバー・グレー

___ .32 brown

___ .32 茶色

___ .33 black

___ .33 黒

___ .35 light grey

___ .35 ライトグレー

___ .36 grey

___ .36 グレー

___ .37 zinc-plated

___ .37 亜鉛メッキ

___ .38 nickle-plated

___ .38 ニッケルメッキ

___ .39 matt chrome-plated

___ .39 つや消しクロームメッキ

___ .40 matt gold-plated

___ .40 つや消し金メッキ

___ .41 polished chrome-plated

___ .41 つや有クロームメッキ

___ .42 polished gold-plated

___ .42 つや有金メッキ

___ .43 carbon steel

___ .43 炭素鋼

___ .44 stainless steel

___ .43 炭素鋼

___ .50 translucent

___ .50 半透明

___ .51 transparent

___ .51 透明

___ .60 wood finish

___ .60 木目仕上げ

coil-coated finishes

メーカーの色

___ .70 coil-coated (RAL 9010)

___ .70 白 RAL9010

___ .71 coil-coated (RAL 9006)

___ .71 シルバー RAL9006

___ .75 coil-coated (RAL9016)

___ .75 白 RAL9016

___ .76 coil-coated (RAL 9001)

___ .76 白 RAL9001

___ .77 coil-coated (RAL 9002)

___ .77 白 RAL9002

___ .78 coil-coated RAL

___ .78 RAL 色

___ .80 white powder-coated (RAL 9010 matt, polish grade 30)

___ .80 白 RAL9010

___ .85 white powder-coated (RAL 9016 matt, polish grade 30)

___ .85 白 RAL9016

___ .88 matt RAL (polish grade 30)

___ .88 RAL 色

___ .90 as catalogue description

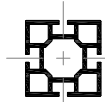
___ .90 カタログ記載

___ .99 as order description

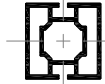
___ .99 カタログ記載

MAXIMA LIGHT SYSTEM

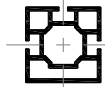
Square Extrusions



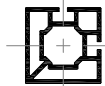
M 1000



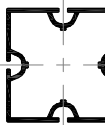
M 1002



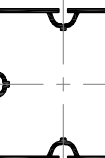
M 1005



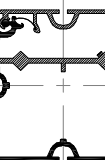
M 1007



M 1010



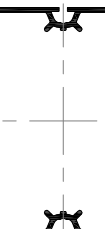
M 1020



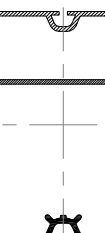
M 1022



M 1700

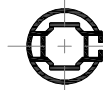


M 225

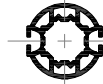


M 1040

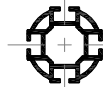
Round Extrusions



M 1201



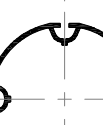
M 1202



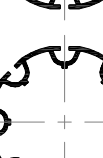
M 1204



M 1210



M 1220



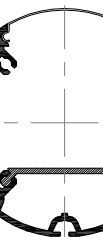
M 1222



M 235



M 205

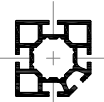


M 220

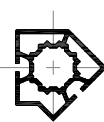


M 215

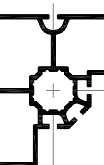
Special Extrusions



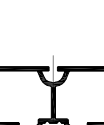
S 380



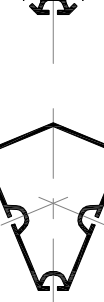
M 1009



S 850



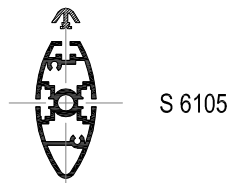
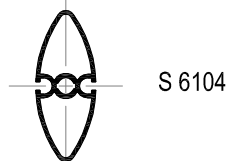
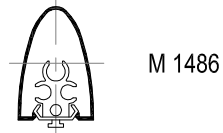
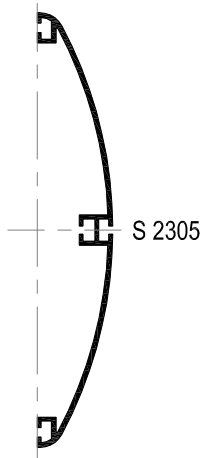
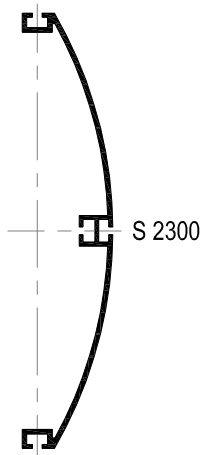
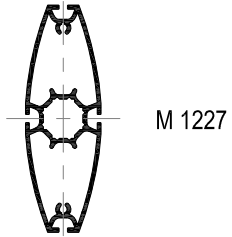
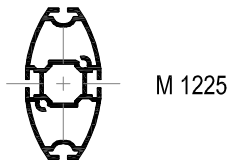
S 855



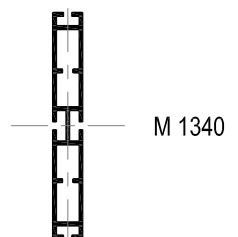
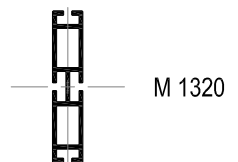
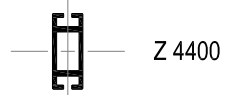
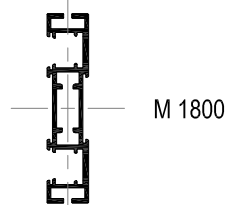
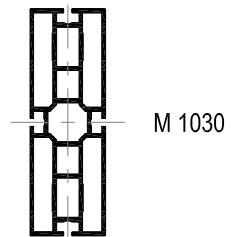
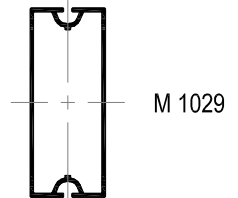
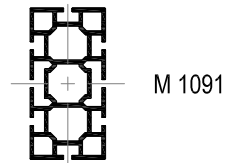
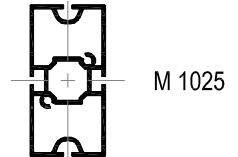
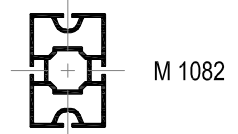
M 1070

MAXIMA LIGHT SYSTEM

Oval Extrusions



















Rectangular extrusions

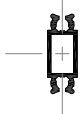
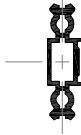
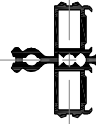
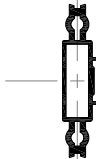
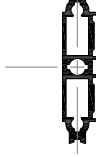
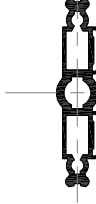
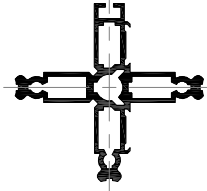


■ MAXIMA LIGHT SYSTEM

Accessory extrusions

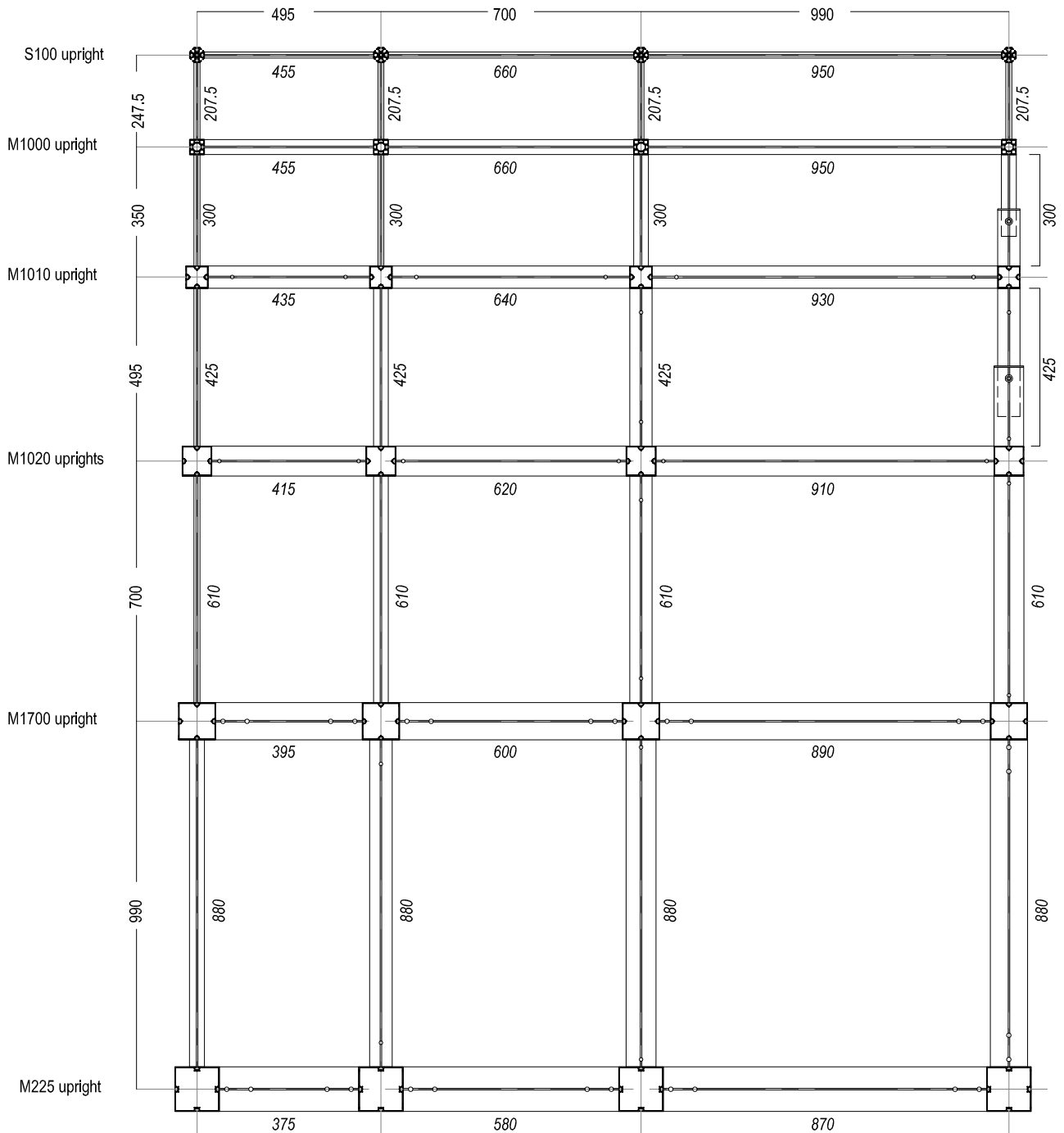
-  M 1362
-  M 1364
-  M 1355
-  M 1353
-  M 1354
-  M 1356
-  M 1485
-  M 1561
-  M 1562
-  M 1563
-  M 1567
-  M 1568
-  M 1571
-  M 1572
-  M 1577
-  M 1581

Special Types

-  M 1100/HZ
-  M 1101/HZ
-  M 1103/HZ
-  M 1710
-  M 1720
-  M 1102/HZ
-  M 1104/HZ

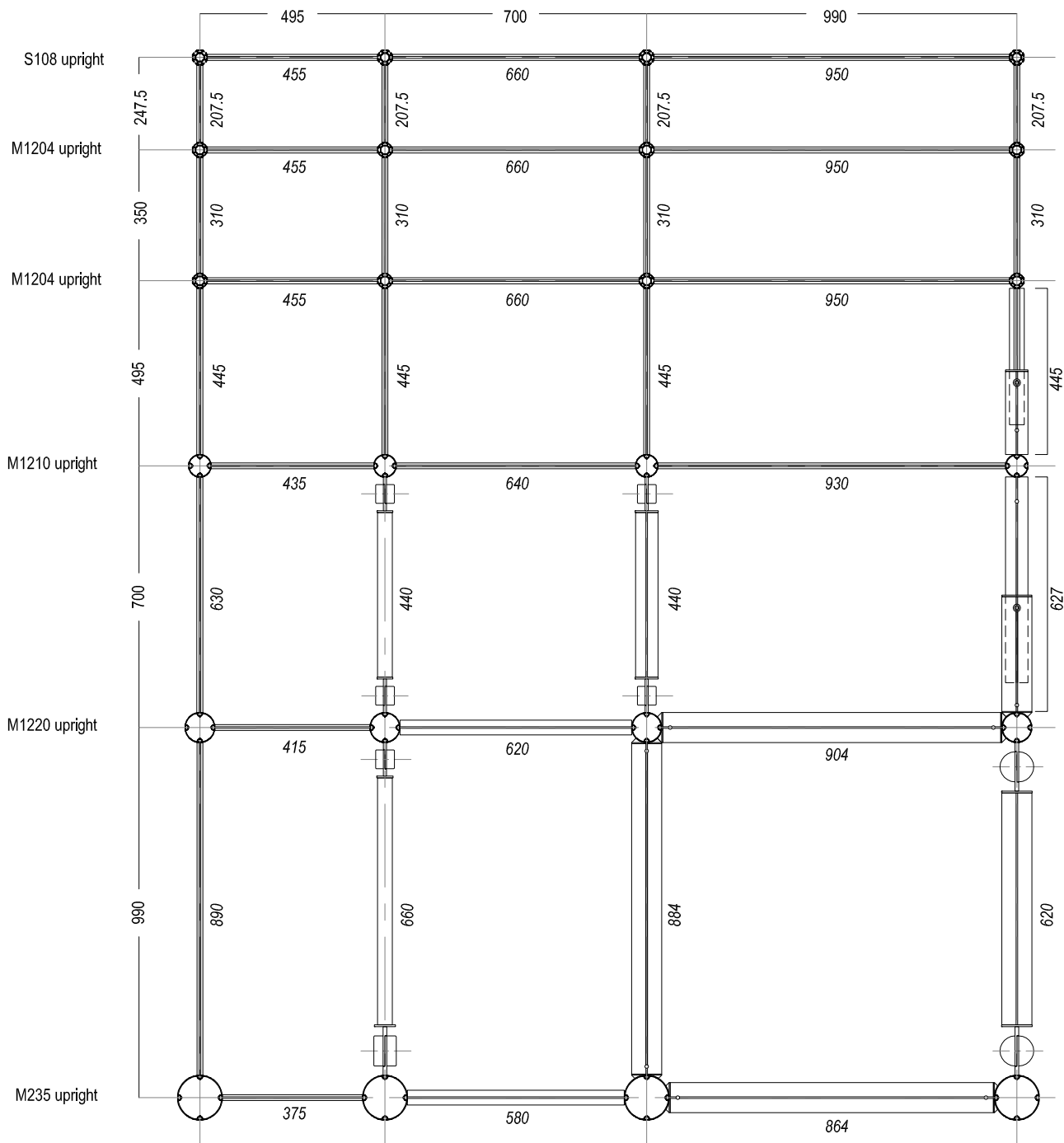
■ MAXIMA LIGHT SYSTEM

- *Axis measurements*
Beam lengths for Square extrusions



■ MAXIMA LIGHT SYSTEM

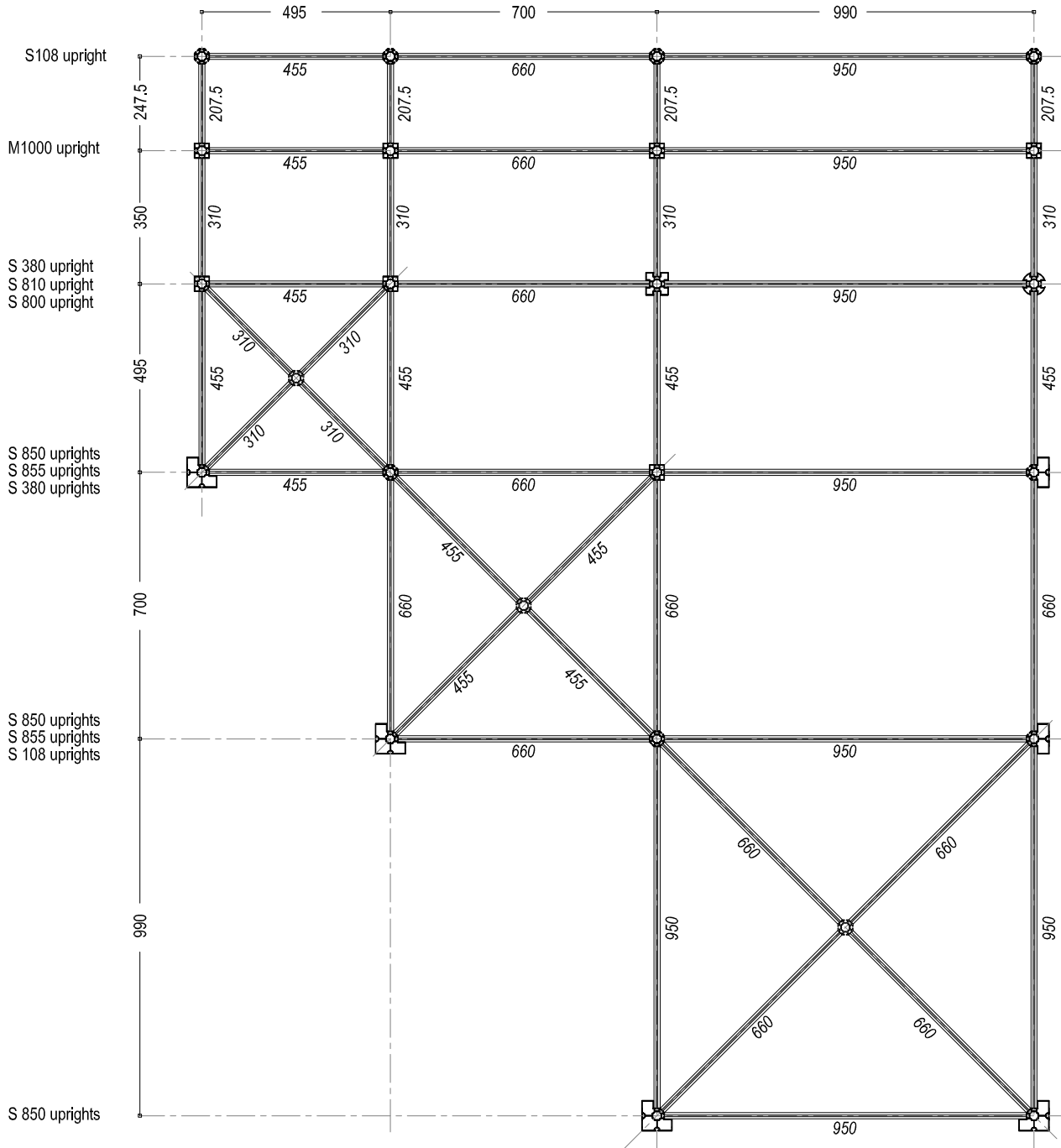
- *Axis measurements*
Beam lengths for Round extrusions



■ MAXIMA LIGHT SYSTEM

■ Axis measurements

Beam lengths for MIX extrusions - NEW PROFILES



Part No.	Description - English	Description - Japanese	weight kg	Page No.
SQUARE EXTRUSIONS		四角プロフィール		
M1000.01	Square extrusion 40mm, 5,000mm	四角プロフィール40mm・5,000mm	6.240	ML - 1
M1001.01	Square extrusion 40mm - 6,000mm	四角プロフィール40mm・6,000mm	7.480	ML - 3
M1002.01	Square extrusion 40mm - 5,000mm	四角プロフィール40mm・5,000mm	5.780	ML - 3
M1005.01	Square extrusion 40mm - 6,000mm	四角プロフィール40mm・6,000mm	7.120	ML - 3
M1007.01	Square extrusion 40mm - 6,000mm	四角プロフィール40mm・6,000mm	7.220	ML - 3
M1009.01	Upright extrusion 135°	アップライトプロフィール・135°	8.370	ML - 3
S 380.01	Square extrusion 40mm - 5,000mm	四角プロフィール40mm・5,000mm	5.970	ML - 4
M1014.35	End cap, plastic	エンドキャップ	0.004	ML - 4
M1015.21	End plate	エンドプレート	0.035	ML - 4
M1016.37	Adjustable foot	アジャスター	0.116	ML - 4
M1010.01	Square extrusion 60mm - 5,000mm	四角プロフィール60mm・5,000mm	8.000	ML - 5
M1065.21	End plate for M1010	エンドプレート・M1010用	0.090	ML - 6
M1067.37	Adjustable foot for M1010	アジャスター・M1010用	0.238	ML - 6
M1020.01	Square extrusion 80mm - 5,000mm	四角プロフィール 80mm・5,000mm	10.870	ML - 7
M1021.01	Square extrusion 80mm - 6,000mm	四角プロフィール 80mm・6,000mm	13.689	ML - 8
M1022.01	Square extr. "open" 80mm - 5,000mm	四角プロフィール "オープン"80mm・5,000mm	12.450	ML - 9
M1023.01	Square extr. "open" 80mm - 6,000mm	四角プロフィール "オープン"80mm・6,000mm	13.450	ML - 9
M1034.35	End cap for 80mm square - plastic	エンドキャップ・80mm四角用・プラスチック	0.010	ML - 9
M1035.21	End plate for 80mm square	エンドプレート・80mm用	0.228	ML - 9
M1038.37	Adjustable foot for 80mm square	アジャスター・80mm用	0.306	ML - 9
M1037.33	Base plate for adjustable foot	アジャスター用ベースプレート	0.080	ML - 10
M1367.00	Cover extrusion for 80mm extr., 5,000mm L	カバープロフィール・80mm用、5,000mm	2.120	ML - 10
M1367.01	Cover extrusion for 80mm extr., 5,000mm L	カバープロフィール・80mm用、5,000mm	2.120	ML - 10
M1401.01	Corner connector 80mm	コーナーコネクタ・80mm	0.733	ML - 10
M1070.01	Upright extrusion 135°	アップライトプロフィール・135°	8.375	ML - 11
M1095.21	End plate for M1070	エンドプレート・M1070用	0.111	ML - 11
M1096.37	Adjustable foot for M1070	アジャスター・M1070用	0.261	ML - 11
S 850.01	Exterior Corner Extrusion 90° / 80x80, 5,000mm	外角コーナープロフィール、80x80mm、5,000mm	12.200	ML - 11
S 855.01	Upright extrusion 80x60mm, 5,000mm	アップライトプロフィール、80x60mm、5,000mm	11.100	ML - 11
M 811.01	Roll Down Wall Beam - 950mm	ロールダウンビーム 950mm		ML - 12
M 816.01	Roll Down Wall Beam - 1,940mm	ロールダウンビーム 1,940mm		ML - 12
M1700.01	Square extrusion 100mm - 5,000mm	四角プロフィール 100mm・5,000mm	14.288	ML - 13
M1701.01	Square extrusion 100mm - 6,000mm	四角プロフィール 100mm・6,000mm	17.146	ML - 13
M1735.21	End plate for 100mm square	エンドプレート・100mm用	0.317	ML - 14
M1736.37	Adjustable foot for 100mm square	アジャスター・100mm用	0.367	ML - 14
M 225.01	Square extrusion 120mm - 5,000mm	四角プロフィール 120mm・5,000mm	18.470	ML - 15
M 226.01	Square extrusion 120mm - 6,000mm	四角プロフィール 120mm・6,000mm	21.970	ML - 15
M1040.01	Square extr. "open" 120mm-5,000mm	四角プロフィール"オープン"120mm・5,000mm	18.240	ML - 17
M1041.01	Square extr. "open" 120mm-6,000mm	四角プロフィール"オープン"120mm・6,000mm	21.850	ML - 17
M1046.01	Flange extrusion - 6,000mm	フランジプロフィール・6000mm	5.300	ML - 17
M 274.21	End plate for 120mm	エンドプレート・120mm四角用	0.374	ML - 17
M 285.37	Adjustable foot for 120mm square	アジャスター・120mm四角用	0.836	ML - 17
M1057.33	Base plate for adjustable foot	アジャスター用ベースプレート	0.181	ML - 17
M1110.00	Reinforcement extrusion	補強コネクタ	0.084	ML - 18

Part No.	Description - English	Description - Japanese	weight kg	Page No.
M1368.00	Cover extrusion for 120mm extr.	カバープロフィール・120mm用	3.100	ML - 18
M1410.01	Corner connector - 120mm	コーナーコネクタ・120mm	1.940	ML - 18
M1431.01	Corner connector 135°	コーナーコネクタ・135°	1.161	ML - 18

ROUND EXTRUSIONS

丸形プロフィール

M1201.01	Round extrusion-40mm-5,000mm	丸形プロフィール・40mm ・ 5,000 mm	5.250	ML - 19
M1202.01	Round extrusion-40mm-5,000mm	丸形プロフィール・40mm ・ 5,000 mm	6.100	ML - 19
M1204.01	Round extrusion-40mm-5,000mm	丸形プロフィール・40mm ・ 5,000 mm	5.590	ML - 19
M1215.21	End plate for M1201,1202,1204	エンドプレート・M1201/1202/1204用	0.034	ML - 19
M1216.37	Adjustable foot for M1201,1202,1204	アジャスター・M1201/1202/1204用	0.130	ML - 19
M1210.01	Round extrusion-60mm-5,000mm	丸形プロフィール・60mm ・ 5,000 mm	6.755	ML - 20
M1231.21	End plate for M1210	エンドプレート・M1210用	0.074	ML - 20
M1232.37	Adjustable foot for M1210	アジャスター・M1210用	0.211	ML - 20
M1220.01	Round extrusion-80mm-5,000mm	丸形プロフィール・80mm ・ 5,000 mm	9.500	ML - 21
M1222.01	Round extrusion-80mm-5,000mm	丸形プロフィール・80mm ・ 5,000 mm	11.560	ML - 21
M1235.21	End plate for 80mm round	エンドプレート・80mm丸用	0.188	ML - 21
M1234.37	Adjustable foot for 80mm round	アジャスター・80mm丸用	0.265	ML - 21
M1237.33	Base plate for adjustable foot	アジャスター用ベースプレート	0.055	ML - 21
M 235.01	Round extrusion-120mm-5,000mm	丸形プロフィール・120mm ・ 5,000 mm	17.880	ML - 22
M 236.01	Round extrusion-120mm-6,000mm	丸形プロフィール・120mm ・ 6,000 mm	21.420	ML - 22
M 205.01	Round extrusion-120mm-5,000mm	丸形プロフィール・120mm ・ 5,000 mm	20.550	ML - 22
M 206.01	Round extrusion-120mm-6,160mm	丸形プロフィール・120mm ・ 6,160 mm	24.400	ML - 22
M 215.01	Round extr. "open"120mm-5,000mm	丸形プロフィール"オープン"・120mm ・ 5,000 mm	19.730	ML - 22
M 216.01	Round extr. "open"120mm-6,000mm	丸形プロフィール"オープン"・120mm ・ 6,000 mm	23.630	ML - 22
M 220.50	Cover extr., translucent, 5,020mm	カバープロフィール、半透明、5,020 mm	0.745	ML - 23
M 270.21	End plate for 120mm round	エンドプレート・120mm丸用	0.499	ML - 23
M 281.37	Adjustable foot for 120mm round	アジャスター・120mm丸用	0.766	ML - 23
M 280.37	Adjustable foot for 120mm round	アジャスター・120mm丸用	0.786	ML - 23

RECTANGULAR AND OVAL BEAMS

長方形・楕円形プロフィール

M1320.01	Beam 80mm - 5000mm	ビーム・16x80mm ・ 5,000 mm	6.450	ML - 24
M1340.01	Beam 120mm - 5,000mm	ビーム・16x120mm ・ 5,000 mm	9.000	ML - 25
M1082.01	Rectangular extrusion 40x60mm, 6,000mm	長方形プロフィール 40x60mmmm ・ 6,000 mm	10.732	ML - 26
M1099.21	End plate for 40x60mm profile	エンドプレート・40x60mm用	0.061	ML - 26
M1025.01	Rectangular extrusion 40x80mm, 5,000mm	長方形プロフィール 40x80mm ・ 5,000 mm	10.180	ML - 26
M1026.01	Rectangular extrusion 40x80mm, 6,000mm	長方形プロフィール 40x80mm ・ 6,000 mm	12.700	ML - 26
M1085.21	End plate for M1025	エンドプレート・M1025用	0.075	ML - 26
M1086.37	Adjustable foot for M1025	アジャスター・M1025用	0.153	ML - 26
M1091.01	Rectangular extrusion 40x80mm, 5,000mm	長方形プロフィール 40x80mm ・ 5,000 mm	12.164	ML - 27
M1029.01	Rectangular extrusion 40x100mm, 6,000mm	長方形プロフィール 40x100mm ・ 6,000 mm	11.880	ML - 27
M1128.01	Tension lock adaptor for 40x100mm	テンションロックアダプター・40x100mm用	0.235	ML - 27
M1083.21	End plate for M1029	エンドプレート・M1029用	0.098	ML - 27
M1084.37	Adjustable foot for M1029	アジャスター・M1029用	0.211	ML - 27
M1030.01	Rectangular extrusion 40x120mm, 5,000mm	長方形プロフィール 40x120mm ・ 5,000 mm	15.054	ML - 28
M1087.21	End plate for M1030	エンドプレート・M1030用	0.120	ML - 28

Part No.	Description - English	Description - Japanese	weight kg	Page No.
M1088.37	Adjustable foot for M1030	アジャスター・M1030用	0.234	ML - 28
M1225.01	Elliptical extrusion 40/80mm-5,000mm	楕円形プロフィール・40/80mm ・ 5,000 mm	9.590	ML - 29
M1245.21	End plate for M1225	エンドプレート・M1225用	0.066	ML - 29
M1246.37	Adjustable foot for M1225	アジャスター・M1225用	0.140	ML - 29
M1227.01	Elliptical extrusion 40/120mm-5,000mm	楕円形プロフィール・40/120mm ・ 5,000 mm	11.011	ML - 29

RECTANGULAR AND OVAL BEAMS**長方形・楕円形プロフィール**

S2305.01	Universal extrusion 48x230mm	ユニバーサルプロフィール・48x230mm	11.530	ML - 30
S2330.21	End plate	エンドプレート	0.240	ML - 30
S6000.01	Display extrusion	ディスプレイプロフィール	6.750	ML - 30
S6001.01	Display extrusion	ディスプレイプロフィール	6.750	ML - 30
S6002.01	Display extrusion	ディスプレイプロフィール	6.750	ML - 31
S6005.01	Display extrusion	ディスプレイプロフィール	6.900	ML - 31
S6134.21	End plate	エンドプレート	0.030	ML - 31
S6104.01	Elliptical extrusions	楕円形プロフィール	5.590	ML - 31
S6105.01	Elliptical extrusion-5,000mm	楕円形プロフィール・32/72.5mm・5,000 mm	7.650	ML - 32
S6130.21	End plate for S6100,6105 - pair	エンドプレート・S6100,6105用	0.047	ML - 32

Square & Round extrusions Base plates**四角・丸プロフィール・ベースプレート**

M 824.21	Base plate Ø455mm.	ベースプレート φ455mm	7.260	ML - 33
M 825.21	Base plate Ø455mm.	ベースプレート φ455mm	8.112	ML - 33
M 826.00	Safety stop	安全ストッパー	0.004	ML - 33
M1238.21	Base plate Ø400mm.	ベースプレート φ400mm	9.043	ML - 33
M1242.21	Base plate Ø335mm.	ベースプレート φ335mm	2.524	ML - 33
M 1240.21	Base plate Ø335mm.	ベースプレート φ335mm	3.262	ML - 34
M1406.21	Base plate 300x300mm	ベースプレート 300x300mm	4.754	ML - 34
M1407.21	Base plate	ベースプレート・60mmプロフィール用	5.225	ML - 34
M1408.21	Base plate 160x320mm	ベースプレート・160x320mm	3.000	ML - 34
M1416.21	Foot plate turnable	フットプレート	6.578	ML - 35
M1426.21	Base plate 450x450mm	ベースプレート 450x450mm	11.432	ML - 35
M1402.21	Foot bracket	足場サポート	0.770	ML - 35
M1402/Z.50	Glass supporting set	ガラス棚板サポート	0.012	ML - 35
M1404.21	Foot bracket	足場サポート	1.000	ML - 36
S 144.90	Pedestal Base 420mm	T型ベース・420mm	1.364	ML - 36
S 146.90	Pedestal Base 700mm	T型ベース・700mm	1.895	ML - 36

TENSION LOCKS Adaptor**テンションロックアダプター**

M1100.00	Tension lock adaptor for 60mm	テンションロックアダプター・60mm用	0.121	ML - 37
M1101.00	Tension lock adaptor for 80mm	テンションロックアダプター・80mm用	0.169	ML - 37
M1103.00	Tension lock adaptor for 80mm	テンションロックアダプター・80mm用	0.277	ML - 37
M1102.00	Tension lock adaptor for 120mm	テンションロックアダプター・120mm用	0.446	ML - 37
M1104/L.00	Tension lock adaptor for 120mm-left	テンションロックアダプター・120mm用・左	0.400	ML - 38
M1104/R.00	Tension lock adaptor for 120mm-right	テンションロックアダプター・120mm用・右	0.400	ML - 38
M1291.03	Tension lock adaptor for 80@42.5mm	テンションロックアダプター・80mm用	0.140	ML - 38

Maxima Light Systems - Index

Part No.	Description - English	Description - Japanese	weight kg	Page No.
M1285.33	Adaptor 80/80mm	アダプター・80/80mm	0.040	ML - 38
M1286.33	Adaptor 80/120mm	アダプター・80/120mm	0.035	ML - 38
M1715.00	Tension lock adaptor for 100mm	テンションロックアダプター・100mm用	0.175	ML - 39
M1722.00	Tension lock adaptor for 100mm	テンションロックアダプター・100mm用	0.296	ML - 39

Joint Adaptor **ジョイントアダプター**

M1105.00	Beam retainer	ビームサポート	0.058	ML - 40
M1111.00	Internal corner connector-120mm	内角コーナーコネクタ・120mmプロフィル用	0.777	ML - 40
M1113.00	Internal corner connector-60mm	内角コーナーコネクタ・60mmプロフィル用	0.124	ML - 40
M1115.00	Internal corner connector-80mm	内角コーナーコネクタ・80mmプロフィル用	0.287	ML - 40
M1121.00	Extension Adaptor - 320mm	ジョイントアダプター ・ 320mm	0.345	ML - 41
M1123.00	Extension Adaptor - 480mm	ジョイントアダプター ・ 480mm	0.523	ML - 41
M1131.00	Extension Adaptor - 480mm	ジョイントアダプター ・ 480mm	0.963	ML - 41
M1133.00	Extension Adaptor - 720mm	ジョイントアダプター ・ 720mm	1.440	ML - 41
M1461.21	End plate 40/60mm	エンドプレート・40/60mm	0.067	ML - 42
M1462.21	End plate round 40/60mm	エンドプレート・丸・40/60mm	0.057	ML - 42
M1465.21	End plate 60/80mm	エンドプレート・60/80mm	0.094	ML - 42
M1466.21	End plate round 60/80mm	エンドプレート・丸・60/80mm	0.075	ML - 42
M1469.37	Clamping set	止ネジセット	0.036	ML - 42

HINGES END PLATES **ヒンジエンドプレート**

M1260.21	Hinged end plate	ヒンジエンドプレート	0.538	ML - 43
M1265.21	Hinged end plate	ヒンジエンドプレート	0.866	ML - 44
M1270.21	Hinged flange plate	ヒンジフランジプレート	0.314	ML - 44
M1271.21	Hinged flange plate	ヒンジフランジプレート	0.485	ML - 44
M1276.37	Screw set	ネジセット	0.080	ML - 45
M1277.37	Wing nut set	羽根ネジセット	0.140	ML - 45
M1278.35	Cover Cylinder set	円筒形カバーセット	0.137	ML - 45
M1279.21	Hinged plate	ヒンジプレート	0.192	ML - 45
M1281.00	Hinged end plate adaptor	ヒンジエンドプレート アダプター	0.147	ML - 45
M1282.00	Joint adaptor	ジョイントアダプター	0.345	ML - 46
M1290.37	Connector Part	コネクタパーツ	0.060	ML - 46
M1296.21	Hinged end plate	ヒンジエンドプレート	0.520	ML - 46
M1299.33	Anti-slipping device	スベリ止ディスク	0.002	ML - 46
M1540.21	Hinged end plate	ヒンジエンドプレート	0.303	ML - 47
M1541.21	Hinged end plate	ヒンジエンドプレート	0.324	ML - 47
M1550.21	Hinged end plate	ヒンジエンドプレート	0.225	ML - 47
M1551.21	Hinged end plate	ヒンジエンドプレート	0.257	ML - 47
M1555.00	Hinged end plate adaptor	ヒンジエンドプレートアダプター	0.049	ML - 47
M1557.21	Hinged end plate	ヒンジエンドプレート	0.113	ML - 48
M1558.35	Cover Cylinder set	円筒形カバーセット	0.060	ML - 48
M1579.21	Hinged end plate	ヒンジエンドプレート	0.062	ML - 48
M1599.33	Anti-slipping device	スベリ止ディスク	0.002	ML - 48
M1760.21	Hinged end plate	ヒンジエンドプレート	0.660	ML - 48

Part No.	Description - English	Description - Japanese	weight kg	Page No.
DOOR SYSTEM & PARTS		ドアシステム・パーツ		
W 501.01	Glass door right hand	ガラスドア扉、右開き	40.970	ML - 49
W 502.01	Glass door left hand	ガラスドア扉、左開き	40.970	ML - 49
W 501/Z.01	Glass Door beam frame - right opening	ガラスドアフレーム・右開き	3.345	ML - 49
W 502/Z.01	Glass Door beam frame - left opening	ガラスドアフレーム・左開き	3.345	ML - 49
W 501/T.90	Glass Door Panel	ガラスドアパネル、8mm	35.800	ML - 50
W 501/TG.01	Hinge set	ヒンジセット	0.518	ML - 50
W 501/GS.01	Handle and lock set	ハンドルと鍵セット	1.313	ML - 50
W 510/Z.01	Door Frame, Universal	ドアフレーム・右・左開き	5.600	ML - 50
W 510/Z.11	Door Frame, Universal	ドアフレーム・右・左開き	5.600	ML - 50
W 510/T.30	Door Panel, Right	ドアパネル、右開き	14.000	ML - 50
W 511/T.30	Door Panel, Left	ドアパネル、左開き	14.000	ML - 51
W 580/Z.01	Door Frame, Universal	ドアフレーム・右・左開き	5.583	ML - 51
W 580/T.30	Door Panel, Right	ドアパネル、右開き	15.000	ML - 51
W 581/T.30	Door Panel, Left	ドアパネル、左開き	15.000	ML - 51
W 585.30	Threshold seal, 5 m	ドアフレームシール、5 m	0.100	ML - 52
W 582.30	Door handle set	ドアハンドルセット	0.309	ML - 52
W 584PZ.30	Door handle set	ドアハンドルセット	0.309	ML - 52
W 599.33	Drilling jig for Door handle W582/W584PZ	穴あけガイド・W582/W584PZハンドル用	0.056	ML - 52
W 512.30	Door handle set	ドアハンドルセット	0.309	ML - 53
W 513/L.00	Mortise Lock DIN Left	ドアロック・左開き用	0.795	ML - 53
W 513/R.00	Mortise Lock DIN Right	ドアロック・右開き用	0.795	ML - 53
W 514.38	Dead lock cylinder	シリンダーロック	0.222	ML - 53
W 524.37	Threshold plate	ドア用ベース	1.716	ML - 53
W 524/A.37	Threshold plate	ドア用ベース	1.701	ML - 53
W 525.30	Folding Door	アコーディアンドア	21.430	ML - 54
W 540.01	Kit for beam door frame - right hand	ビームドアフレームキット・右開き	10.953	ML - 54
W 541.01	Kit for beam door frame - left hand	ビームドアフレームキット・左開き	10.915	ML - 54
PANEL AND GLASS RETAINERS		ガラスサポート		
M1341.21	3-way panel retainer, 3-4mm	ガラスサポート 3ヶ所受 3-4mm	0.258	ML - 55
M1343.21	3-way panel retainer, 5-6mm	ガラスサポート 3ヶ所受 5-6mm	0.258	ML - 55
M1344.21	Panel clip, 3-4mm	パネルクリップ 3-4mm用	0.011	ML - 55
M1346.21	Panel clip, 5-6mm	パネルクリップ 5-6mm用	0.011	ML - 55
M1370.90	Glass retainer, 4 way	ガラスサポート 4ヶ所受	0.640	ML - 56
M1375.90	Glass retainer, 3 way	ガラスサポート 3ヶ所受	0.520	ML - 56
M1376.90	Glass retainer, 3 way	ガラスサポート 3ヶ所受	0.520	ML - 56
M1380.90	Glass retainer, 2 way	ガラスサポート 2ヶ所受	0.400	ML - 56
M1381.90	Glass retainer, 2 way	ガラスサポート 2ヶ所受	0.396	ML - 56
M1385.90	Glass retainer, single	ガラスサポート 1ヶ所受	0.277	ML - 57
M1386.90	Glass retainer, single	ガラスサポート 1ヶ所受	0.277	ML - 57
M1388.90	End screw - 12mm	エンドビス 12mm	0.038	ML - 57
M1390.37	Fixing angle	アングルブラケット	0.035	ML - 57
M1391.90	Panel retainer	パネルサポート	0.074	ML - 57
M1392.90	Panel retainer	パネルサポート	0.076	ML - 58

Maxima Light Systems - Index

Part No.	Description - English	Description - Japanese	weight kg	Page No.
M1393.90	Panel retainer	パネルサポート	0.075	ML - 58
M1395.90	Glass panel retainer "single"	ガラスパネルサポート シングル	0.201	ML - 58
M1396.90	Glass panel retainer "double"	ガラスパネルサポート ダブル	0.298	ML - 58
M1397.90	Glass panel retainer "double"	ガラスパネルサポート ダブル	0.343	ML - 58
M1445.39	Glass retainer	ガラスサポート	0.164	ML - 59
M1446.39	Glass retainer w/adjustable foot	ガラスサポート アジャスター付	0.352	ML - 59
M1456.39	Panel retainer	パネルサポート	0.119	ML - 59
M1580.21	Panel retainer with slot	パネルサポート	0.354	ML - 59
M1561.00	Panel retainer, top	パネルフックプロファイル・上部	1.478	ML - 60
M1562.00	Panel retainer, top	パネルフックプロファイル・上部	1.370	ML - 60
M1563.00	Panel retainer, top	パネルフックプロファイル・上部	2.090	ML - 60
M1567.00	Panel retainer, center	パネルフックプロファイル・中間部	2.040	ML - 60
M1568.00	Panel retainer, center	パネルフックプロファイル・中間部	2.280	ML - 60
M1571.00	Panel retainer. Bottom	パネルフックプロファイル・下部	1.619	ML - 60
M1572.00	Panel retainer, top	パネルフックプロファイル・上部	1.903	ML - 61
M1575.00	Panel retainer	パネルフック	0.015	ML - 61
M1577.00	Panel retainer, center	パネルフックプロファイル・中間部	2.586	ML - 61
M1581.00	Panel retainer. Bottom	パネルフックプロファイル・下部	2.166	ML - 61

Banner Suspension Extrusion & Acc.

バーナーサポートプロファイル・アクセサリ

M1353.01	Beam extr. 32mm - 5,000mm	ビームプロファイル 32mm 5,000 mm	2.450	ML - 62
M1354.01	Beam extr. 40mm - 5,000mm	ビームプロファイル 40mm 5,000 mm	3.180	ML - 62
M1356.01	Beam extr. 40mm - 5,000mm	ビームプロファイル 40mm 5,000 mm	3.264	ML - 62
M1365.21	End plate	エンドプレート	0.020	ML - 62
M1358.01	Suspension extrusion	クリッププロファイル	2.210	ML - 62
M1359.37	Connector	コネクタ	0.058	ML - 63
M1448.35	Fabric clip	ファブリッククリップ	0.014	ML - 64
M1449.35	Fabric clip	ファブリッククリップ	0.011	ML - 64
M1452.35	Fabric clip	ファブリッククリップ	0.011	ML - 64
M1453.35	Fabric clip	ファブリッククリップ	0.011	ML - 64
M1458.01	Round rod	パイプ	0.380	ML - 64
M1459.35	End cap	エンドキャップ	0.008	ML - 65
M1468.01	Round tube - 10mmØ	丸パイプ 10mmØ	0.688	ML - 65
M1479.33	End cap	エンドキャップ	0.001	ML - 65

ELLIPTICAL COVER EXTRUSIONS

楕円形カバープロファイル

M1483.01	Cover extrusion 40mm	カバープロファイル 40mm	2.150	ML - 66
M1493.21	End plate for M1483	エンドプレート M1483用	0.036	ML - 66
M1486.01	Cover extrusion 60mm	カバープロファイル 60mm	3.050	ML - 66
M1495.21	End plate for M1486	エンドプレート M1486用	0.050	ML - 66
M1488.35	Extrusion clip	クリップ	0.003	ML - 66
M1489.35	Extrusion clip	クリップ	0.003	ML - 66

HAMMER HEAD SCREWS

ハンマーヘッドネジ

Part No.	Description - English	Description - Japanese	weight kg	Page No.
M 810.37	Hammerhead screw	ハンマーヘッドネジ	0.028	ML - 67
M 815.37	Hammerhead screw	ハンマーヘッドネジ	0.036	ML - 67
M1470.37	Hammerhead screw	ハンマーヘッドネジ	0.014	ML - 67
M1471.37	Hammerhead screw	ハンマーヘッドネジ	0.015	ML - 67
M1475.37	Hammerhead screw	ハンマーヘッドネジ	0.016	ML - 67
M1476.37	Hammerhead screw	ハンマーヘッドネジ	0.020	ML - 67
FITTING ELEMENTS		一般用アクセサリ		
M1063.01	Connecting extrusion - 10x80mm	コネクティングプロフィール 10x80mm	5.455	ML - 68
M1079.01	Connector part - 200mm	コネクティングパーツ・200mm	0.287	ML - 68
M1089.37	Fixing set M8	ネジセットM8	0.030	ML - 68
M1078.00	Threaded plate	ネジプレート M4	0.003	ML - 68
M1107.21	Angle for fixing wire rope	ワイヤー取付三角プレート	0.634	ML - 68
M1112.21	Angle reinforcement	アングルサポート	0.370	ML - 69
M1117.37	Fixing angle	アングルブラケット	0.207	ML - 69
M1118.21	Bracket for wire support	ワイヤー取付プレート	0.164	ML - 69
M1129.37	Angle reinforcement	アングルサポート	0.376	ML - 69
M1132.37	Connector part	コネクターパーツ	0.686	ML - 70
M1134.21	Reinforcement plate	補強プレート	2.436	ML - 70
M1137.37	Quick link	クイックリンク	0.079	ML - 70
M1138.37	Threaded insert	ネジ取付パーツ	0.010	ML - 70
M1139.37	Angle reinforcement	アングルサポート	1.981	ML - 71
M1141.37	Antislipping device	サポートブラケット	0.724	ML - 71
M1140.01	Round rod-24mmØ	パイプ 24mmØ	4.756	ML - 72
M1142.37	Hammerhead bolt	ハンマーヘッドボルト10mm	0.015	ML - 72
M1143.39	End cap	エンドキャップ	0.047	ML - 72
M1144.37	Coupling pin	カップリングピン	0.041	ML - 72
M1145.37	Hammerhead bolt	ハンマーヘッドボルト20mm	0.022	ML - 72
M1146.01	Distance piece - 40mm	40mmスペーサー	0.065	ML - 73
M1147.37	Fixing set	スペーサーワッシャー	0.039	ML - 73
M1148.37	Wall fixing plate	壁取付プレート	0.080	ML - 73
M1149.39	End cap	エンドキャップ	0.037	ML - 73
M1150.37	Angle reinforcement	アングルサポート	0.205	ML - 73
M1164.21	Reinforcement plate	補強プレート	1.380	ML - 74
M1262.21	Tension Brace junction node	テンションブレースコネクタープレート	0.702	ML - 74
M1264.21	Tension Brace junction node	テンションブレースコネクタープレート	0.477	ML - 75
M1292.37	Connector part	コネクターパーツ	0.411	ML - 75
M1417.00	Connector - 40mm	コネクター 40mm	0.004	ML - 75
M1421.00	Connector - 60mm	コネクター 60mm	0.007	ML - 75
M1425.00	Connector - 100mm	コネクター 100mm	0.012	ML - 75
M1435.00	Connector part	コネクターパーツ	0.068	ML - 76
M1457.39	Hinged set	ヒンジセット	0.240	ML - 76
M1369.37	Banner attachment set	バナー取付セット	0.038	ML - 76
M1460.01	Round tube	パイプ 16mmØ	2.567	ML - 76
M1582.21	Front suspension part	ハンガーフック	0.374	ML - 77
M1584.21	Front suspension part-staircase shape	ハンガーフック 階段形	0.544	ML - 77

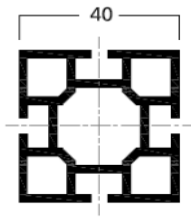
Part No.	Description - English	Description - Japanese	weight kg	Page No.
M1586.21	Bracket for glass shelves	ガラス棚用ブラケット	0.361	ML - 77

ELECTRICAL EQUIPMENT	電気関係パーツ
-----------------------------	----------------

M1480.31	Long-arm floodlight, 230v	アームスポットライト、230v	0.907	ML - 78
M1481.01	Clamp for Long-arm spotlight	アームスポットライト用クリップ	0.014	ML - 78
M1482.01	Clamp for Long-arm spotlight	アームスポットライト用クリップ	0.032	ML - 78
M1485.01	Cable way, 2480mm L	配線ガイド、2,480mm(長さ)	1.138	ML - 78

TOOLS	工具
--------------	-----------

E 13.90	Torx driver	トークスドライバー	0.059	ML - 79
M 940.90	Torx driver	トークスドライバー	0.100	ML - 79
M 945.90	Torx head attachment	ラチェット用トークスヘッド	0.025	ML - 79
BS 31.90	Drilling jig 120mm square extr.	ドリルジグ・120mm四角プロフィール	0.948	ML - 79
BS 32.90	Drilling jig 120mm round extr.	ドリルジグ・120mm円形プロフィール	0.338	ML - 79
BS 33.90	Drilling jig 80mm extrusions	ドリルジグ・80mmプロフィール	0.132	ML - 80
BS 34.90	Drilling jig 60mm extrusions	ドリルジグ・60mmプロフィール	0.151	ML - 80
BS 35.90	Drilling jig for M1101/M1020	ドリルジグ・80mmプロフィール	0.565	ML - 80
BS 36.90	Drilling jig for M1103/M1022	ドリルジグ・80mmプロフィール	0.564	ML - 80
BS 37.90	Drilling jig for M1715/M1700	ドリルジグ・100mmプロフィール	0.580	ML - 81
ZBS 112.90	Twist drill Ø8mm	ドリルビット φ8mm	0.025	ML - 81
ZBS 115.90	Step drill Ø12/6.5mm 90°	ドリルビット φ12/6.5mm 90°	0.107	ML - 81
ZBS 150.90	Twist drill Ø8.5mm	ドリルビット φ8.5mm	0.033	ML - 81
ZBS 153.90	Step drill Ø10/5.3mm 90°	ドリルビット φ10/5.3mm 90°	0.058	ML - 81

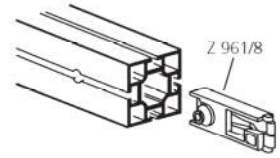


Square extrusion 40mm
四角プロフィール・40mm

M 1000

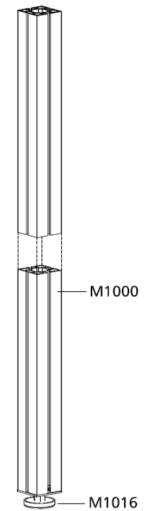
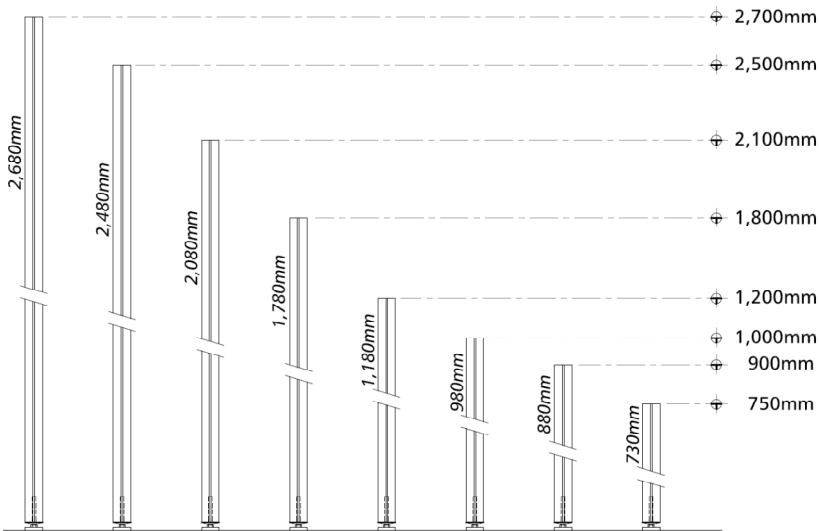
Aluminium
tension lock Z961/8 can be mounted in 2 positions
5,000mm long,
6.800 kg

M 1000.01



アルミニウム
2方向にロック(Z961/8)付けることが可能
長さ **5,000mm**
6.800 kg

M 1000.01 matt anodized silver (E6/EV1)



Upright - cut to size with Adjustable foot M1016 mounted
アップライトポール・アジャスターM1016付

Upright - 750mm
アップライト・750mm

M1000/ 750

730mm + Adjustable foot (M1016)
730mm + アジャスターM1016付

0.931 kg

Upright - 1000mm
アップライト・1000mm

M1000/1000

980mm + Adjustable foot (M1016)
980mm + アジャスターM1016付

1.210 kg

Upright - 2100mm
アップライト・2100mm

M1000/2100

2,080mm + Adjustable foot (M1016)
2,080mm + アジャスターM1016付

2.326 kg

Upright - 2500mm
アップライト・2500mm

M1000/2500

2,480mm + Adjustable foot (M1016)
2,480mm + アジャスターM1016付

2.884 kg

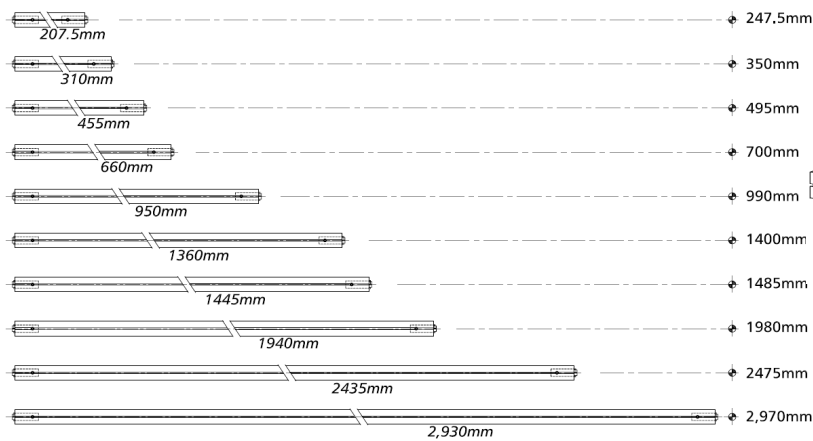
Upright - 2700mm
アップライト・2700mm

M1000/2700

2,680mm + Adjustable foot (M1016)
2,680mm + アジャスターM1016付

3.107 kg

M1000
Z 961/8



40mm square Beam - cut to size with Tension locks Z961/8 mounted
40mm四角ビーム・ロック(Z961/8)付

40mm square Beam - 455mm
40mm四角ビーム・455mm **M1000-455**

455mm + Z961/8 locks mounted 0.616 kg
455mm + 両側ロック(Z961/8)付

40mm square Beam - 660mm
40mm四角ビーム・660mm **M1000-660**

660mm + Z961/8 locks mounted 0.845 kg
660mm + 両側ロック(Z961/8)付

40mm square Beam - 950mm
40mm四角ビーム・950mm **M1000-950**

950mm + Z961/8 locks mounted 1.168 kg
950mm + 両側ロック(Z961/8)付

40mm square Beam - 1360mm
ビーム40mm・1360mm **M1000-1360**

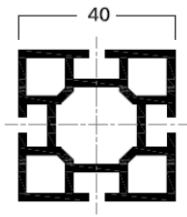
1,360mm + Z961/8 locks mounted 1.626 kg
1,360mm + 両側ロック(Z961/8)付

40mm square Beam - 1940mm
40mm四角ビーム・1940mm **M1000-1940**

1,940mm + Z961/8 locks mounted 2.273 kg
1,940mm + 両側ロック(Z961/8)付

40mm square Beam - 2930mm
40mm四角ビーム・2930mm **M1000-2930**

2,930mm + Z961/8 locks mounted 3.378 kg
2,930mm + 両側ロック(Z961/8)付



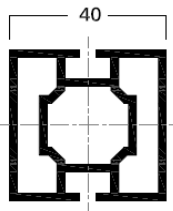
SQUARE EXTRUSION 40mm
四角プロフィール・40mm

M 1001

Aluminium
tension lock Z961/8 can be mounted in 2 positions
6,000mm long
7.480 kg

M 1000.01

アルミニウム
2方向にロック(Z961/8)付けることが可能
長さ **6,000mm**
7.480 kg



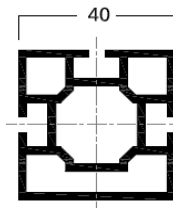
SQUARE EXTRUSION 40mm
四角プロフィール・40mm

M 1002

Aluminium
tension lock Z961/8 can be mounted in 2 positions
5,000mm long
5.780 kg

M 1002.01

アルミニウム
2方向にロック(Z961/8)付けることが可能
長さ **5,000mm**
5.780 kg



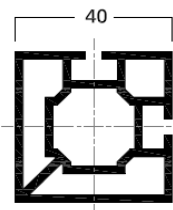
SQUARE EXTRUSION 40mm
四角プロフィール・40mm

M 1005

Aluminium
tension lock Z961/8 can be mounted in 2 positions
6,000mm long
7.120 kg

M 1005.01

アルミニウム
2方向にロック(Z961/8)付けることが可能
長さ **6,000mm**
7.120 kg



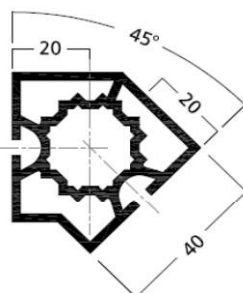
SQUARE EXTRUSION 40mm
四角プロフィール・40mm

M 1007

Aluminium
tension lock Z961/8 can be mounted in 2 positions
6,000mm long
7.220 kg

M 1007.01

アルミニウム
2方向にロック(Z961/8)付けることが可能
長さ **6,000mm**
7.220 kg



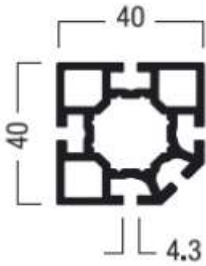
UPRIGHT EXTRUSION 135° 40mm
四角プロフィール・40mm

M 1009

Aluminium
6,000mm long
8.370 kg

M 1009.01

アルミニウム
長さ **6,000mm**
8.370 kg



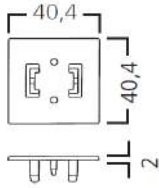
SQUARE EXTRUSION 40x40mm
四角プロフィール・40mm

S 380

Aluminium
tension lock Z961/8 can be mounted in 5 positions
5,000mm long
5.970 kg

アルミニウム

長さ 5,000mm
5.970 kg

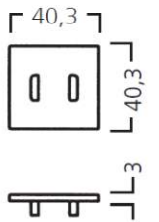
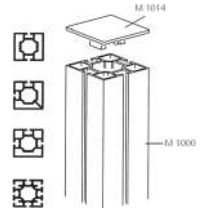


END CAP
エンドキャップ

M 1014

Plastic
for all square extrusions 40x40mm
0.004 kg

プラスチック
全ての四角40x40mmプロフィール用
0.004 kg

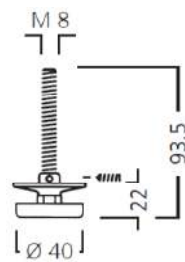


END PLATE
エンドプレート

M 1015

Zinc die cast
for all square extrusions 40x40mm
0.035 kg

亜鉛ダイカスト
全ての四角40x40mmプロフィール用
0.035 kg

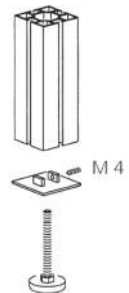


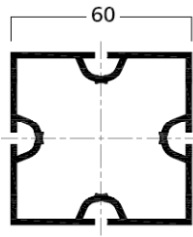
ADJUSTABLE FOOT
アジャスター

M 1016

Zinc die cast / Steel
for all square extrusions 40x40mm
0.116 kg

亜鉛ダイカストとスチール
全ての四角40x40mmプロフィール用
0.116 kg





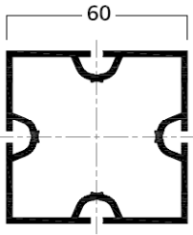
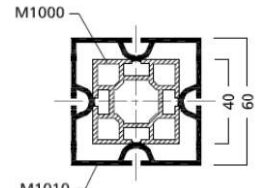
SQUARE EXTRUSION 60mm
四角プロフィール・60mm

M 1010

Aluminium
5,000mm long
8.000 kg

M 1010.01

アルミニウム
長さ 5,000mm
8.000 kg

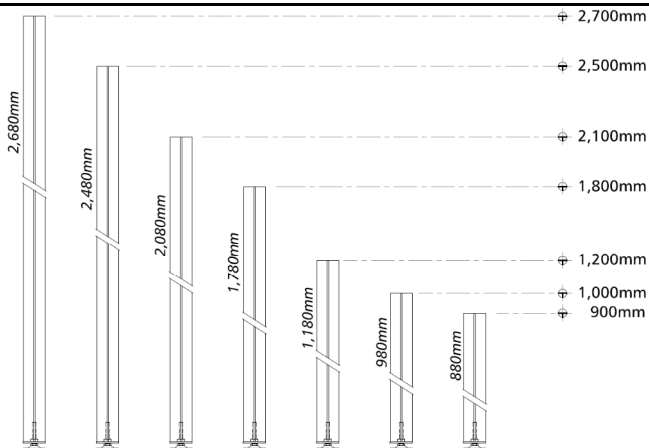
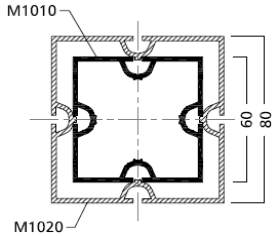


SQUARE EXTRUSION 60mm
四角プロフィール・60mm

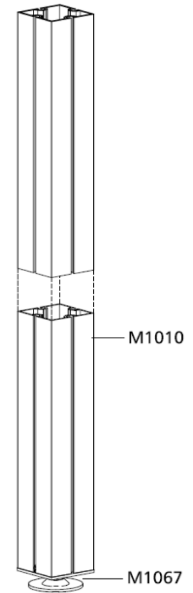
M 1011

Aluminium
6,000mm long
9.750 kg

アルミニウム
長さ 6,000mm
9.750 kg



Upright - cut to size with Adjustable foot M1067 mounted
アップライトポール・アジャスター-M1067付



Upright - 900mm
アップライト・900mm

M1010/ 900

880mm + Adjustable foot M1067 mounted
880mm + アジャスター-M1067付

1.646 kg

Upright - 1000mm
アップライト・1000mm

M1010/1000

980mm + Adjustable foot M1067 mounted
980mm + アジャスター-M1067付

1.806 kg

Upright - 2100mm
アップライト・2100mm

M1010/2100

2,080mm + Adjustable foot M1067 mounted
2,080mm + アジャスター-M1067付

3.406 kg

Upright - 2500mm
アップライト・2500mm

M1010/2500

2,480mm + Adjustable foot M1067 mounted
2,480mm + アジャスター-M1067付

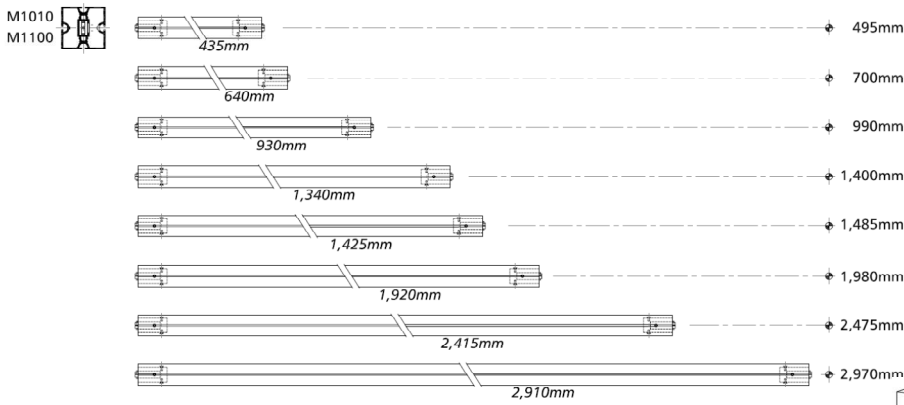
4.206 kg

Upright - 2700mm
アップライト・2700mm

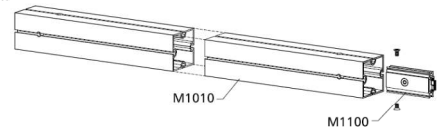
M1010/2700

2,680mm + Adjustable foot M1067 mounted
2,680mm + アジャスター-M1067付

4.526 kg



Beam - cut to size w/ Tension locks adaptor M1100 mounted
60mm四角ビーム・両側ロックM1100付



60mm square Beam - 435mm
60mm四角ビーム・435mm **M1010-435**

435mm + Tension adaptor locks M1100 mounted 0.900 kg

60mm square Beam - 930mm
60mm四角ビーム・930mm **M1010-930**

930mm + Tension adaptor locks M1100 mounted 1.692 kg

60mm square Beam - 1340mm
60mm四角ビーム・1340mm **M1010-1340**

1,340mm + Tension adaptor locks M1100 mounted 2.348 kg

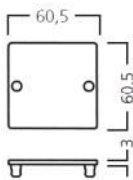
60mm square Beam - 1920mm
60mm四角ビーム・1920mm **M1010-1920**

1,920mm + Tension adaptor locks M1100 mounted 3.276 kg

60mm square Beam - 2910mm
60mm四角ビーム・2910mm **M1010-2910**

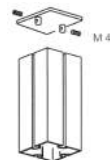
2,910mm + Tension adaptor locks M1100 mounted 4.860 kg

END PLATE
エンドプレート **M 1065**

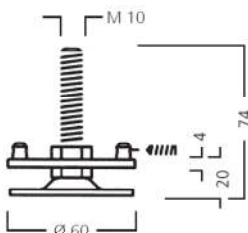


Steel
for square extrusions 60x60mm
0.090 kg

スチール
四角60x60mmプロフィール用
0.090 kg

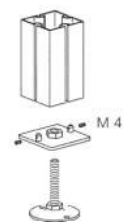


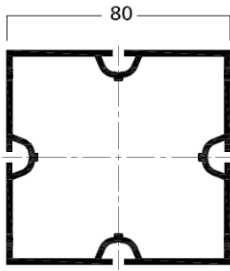
ADJUSTABLE FOOT
アジャスター **M 1067**



Steel
for square extrusions 60x60mm
0.238 kg

スチール
四角60x60mmプロフィール用
0.238 kg





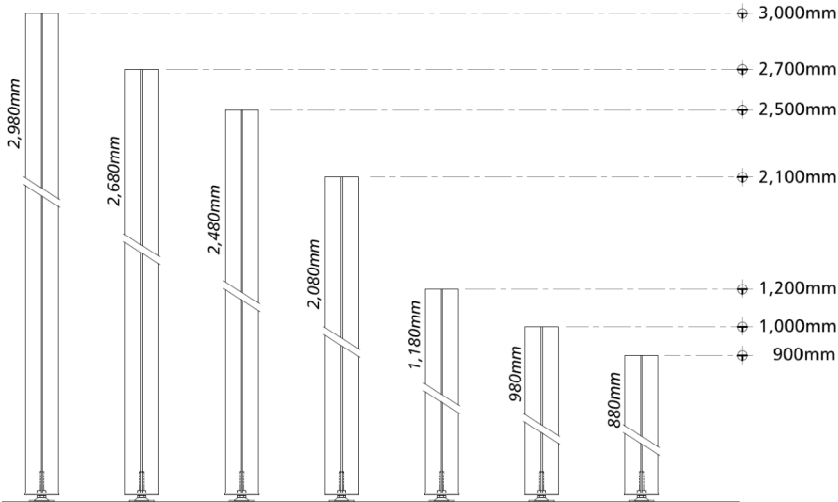
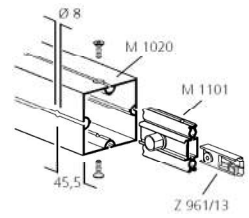
SQUARE EXTRUSION 80mm
四角プロフィール・80mm

M 1020

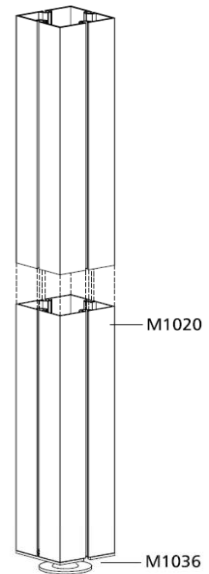
Aluminium
5,000mm long
10.870 kg

M 1020.01
M 1020.03

アルミニウム
長さ 5,000mm
10.870 kg



Upright - cut to size with Adjustable foot M1036 mounted
アップライトポール・アジャスターM1036付



Upright - 900mm
アップライト・900mm

M1020/ 900

880mm + Adjustable foot M1036 mounted
880mm + アジャスターM1036付

2.219 kg

Upright - 1000mm
アップライト・1000mm

M1020/1000

980mm + Adjustable foot M1036 mounted
980mm + アジャスターM1036付

2.437 kg

Upright - 2100mm
アップライト・2100mm

M1020/2100

2,080mm + Adjustable foot M1036 mounted
2,080mm + アジャスターM1036付

4.828 kg

Upright - 2500mm
アップライト・2500mm

M1020/2500

2,480mm + Adjustable foot M1036 mounted
2,480mm + アジャスターM1036付

5.698 kg

Upright - 2700mm
アップライト・2700mm

M1020/2700

2,680mm + Adjustable foot M1036 mounted
2,680mm + アジャスターM1036付

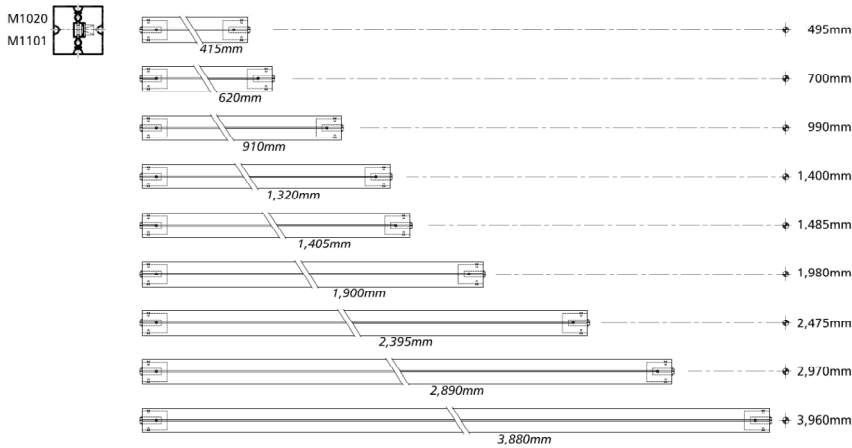
6.132 kg

Upright - 3000mm
アップライト・3000mm

M1020/3000

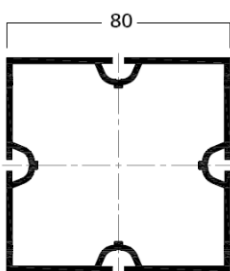
2,980mm + Adjustable foot M1036 mounted
2,980mm + アジャスターM1036付

6.785 kg



Beam - cut to size w/ Tension locks adaptor M1101 mounted
80mm四角ビーム・両側ロックM1101付

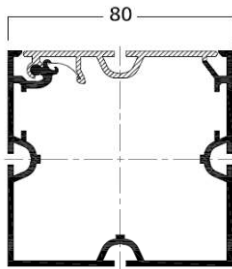
80mm square Beam - 415mm 80mm四角ビーム・415mm	M1020-415
415mm + Tension locks adaptor M1101 mounted 415mm + 両側ロックM1101付	1.196 kg
80mm square Beam - 910mm 80mm四角ビーム・910mm	M1020-910
910mm + Tension locks adaptor M1101 mounted 910mm + 両側ロックM1101付	2.272 kg
80mm square Beam - 1900mm 80mm四角ビーム・1900mm	M1020-1900
1,900mm + Tension locks adaptor M1101 mounted 1,900mm + 両側ロックM1101付	4.425 kg
80mm square Beam - 2890mm 80mm四角ビーム・2890mm	M1020-2890
2,890mm + Tension locks adaptor M1101 mounted 2,890mm + 両側ロックM1101付	6.577 kg
80mm square Beam - 3880mm 80mm四角ビーム・3880mm	M1020-3880
3,880mm + Tension locks adaptor M1101 mounted 3,880mm + 両側ロックM1101付	8.729 kg



SQUARE EXTRUSION 80mm 四角プロフィール・80mm	M 1021
Aluminium 6,000mm long 13.689 kg	M 1021.01
アルミニウム 長さ 6,000mm 13.689 kg	

SQUARE EXTRUSION "OPEN" 80mm
四角プロフィール"オープン"・80mm

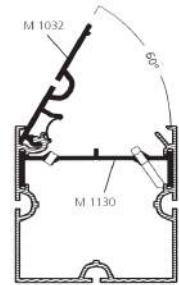
M 1022



Aluminium
 incl. 6 reinforcement extrusions M1130, 65mm long and
 clamping screws M5
 tension lock adaptors M1101 and M1103 can be mounted
5,000mm long
 12.450 kg

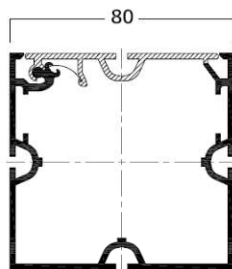
アルミニウム
 M1130補強コネクタ-6本付
 ロックアダプター-M1101・M1103使用
 長さ **5,000mm**
 12.450 kg

M 1022.01



SQUARE EXTRUSION "OPEN" 80mm
四角プロフィール"オープン"・80mm

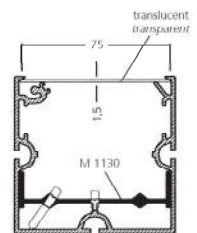
M 1023



Aluminium
 incl. 6 reinforcement extrusions M1130, 65mm long and
 clamping screws M5
 tension lock adaptors M1101 and M1103 can be mounted
6,000mm long
 13.450 kg

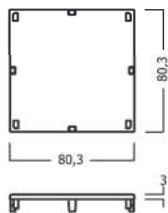
アルミニウム
 M1130補強コネクタ-6本付
 ロックアダプター-M1101・M1103使用
 長さ **6,000mm**
 13.450 kg

M 1023.01



End cap
エンドキャップ

M 1034



Plastic
 for all square 80mm extrusions
 0.010 kg

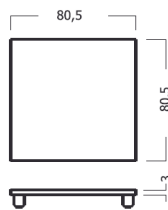
プラスチック
 80mm四角プロフィール用
 0.010 kg

M 1034.35



End plate
エンドプレート

M 1035



Steel
 for all square 80mm extrusions
 0.228 kg

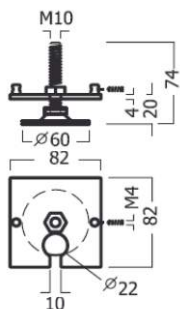
スチール
 80mm四角プロフィール用
 0.228 kg

M 1035.21



ADJUSTABLE FOOT
アジャスター

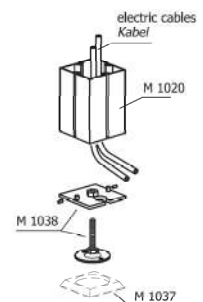
M 1038



Steel
 for square extrusions 80x80mm
 0.238 kg

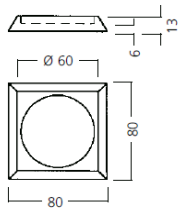
スチール
 四角80x80mmプロフィール用
 0.238 kg

M 1038.37



BASE PLATE for Adjustable Foot
アジャスター用ベースプレート

M 1037




Plastic
for M1038 and S4312, increase height by 6mm
0.080 kg

M 1037.33

プラスチック
M1038・S4312アジャスター用、全体の高さ6mmアップ
0.080 kg

COVER EXTRUSION
カバープロフィール

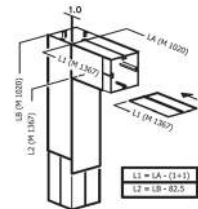
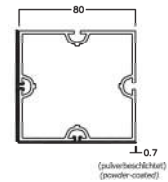
M 1367



Natural Aluminium
can be powder-coated or film laminated
with slide-on technique
for all square extrusions 80mm
5,000 mm long
2.067 kg

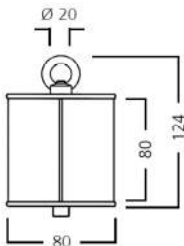
M 1367.00

アルミニウム
塗装やカッティングシート貼りが可能
エンドからスライドイン
全ての四角80x80mmプロフィール用
長さ **5,000mm**
2.067 kg



CORNER CONNECTOR 80mm
コーナーコネクター・80mm

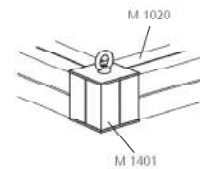
M 1401



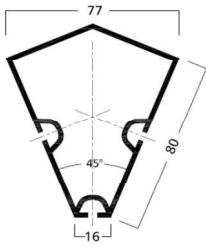
Aluminium
with eye bolt for cable suspension
0.733 kg

M 1401.01

アルミニウム
リングネジ付 (吊りロープ用)
0.733 kg



---00 Raw / Unfinished	--00 RAW - 仕上無
---01 matt anodized silver (E6/EV1)	--01 つや消しアルマイト、シルバ ^ー 、E6/EV1
---21 silver powder coated paint RAL 9006	--21 シルバ ^ー 、粉体焼付塗装 RAL9006
---35 light grey, plastic	--35 ライトグレー、プラスチック
---37 zinc-plated	--37 亜鉛メッキ

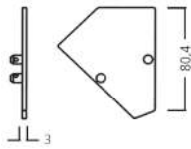
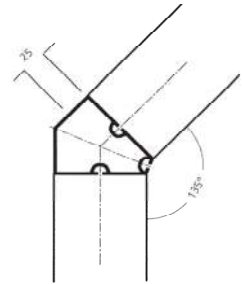


UPRIGHT EXTRUSION 135°
アップライトプロファイル 135° **M 1070**

Aluminium
5,000mm long
8.375 kg

アルミニウム
長さ 5,000mm
8.375 kg

M 1070.01

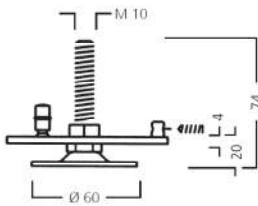
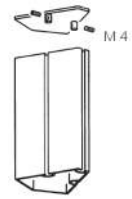


END PLATE
エンドプレート **M 1095**

Steel
for M1070
0.111kg

スチール
M1070プロファイル用
0.111 kg

M 1095.21

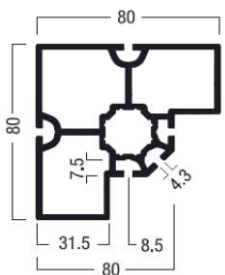
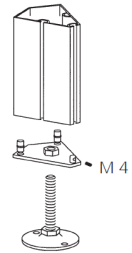


ADJUSTABLE FOOT
アジャスター **M 1096**

Steel
for M1070
0.261 kg

スチール
M1070プロファイル用
0.261 kg

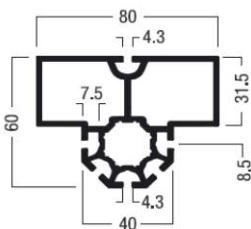
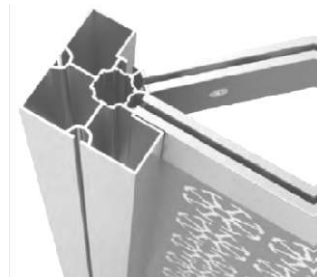
M 1096.37



EXTERIOR CORNER EXTRUSION 90° / 80x80mm
外角コーナープロファイル 90° 80x80mm **S 850**

Aluminium
Tension lock Z961/8 can be mounted in 3 positions
5,000mm long
12.200 kg

アルミニウム
長さ 5,000mm
12.200 kg




UPRIGHT EXTRUSION 80x60mm
アップライトプロファイル 80x60mm **S 855**

Aluminium
Tension lock Z961/8 can be mounted in 5 positions
5,000mm long
11.100 kg

アルミニウム
長さ 5,000mm
11.100 kg

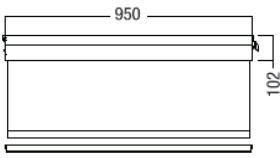
S 855



Roll-Down Wall Beam - 950mm

ロールダウンビーム 950mm

M 811



Aluminium
with 2 Tension locks Z961/8,
incl. spring mechanism with spring shaft retainers
and preceding foil M 892,
with bottom fastening extrusion
fabric not included

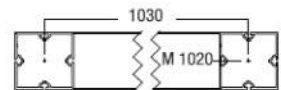
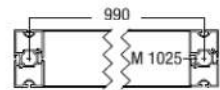
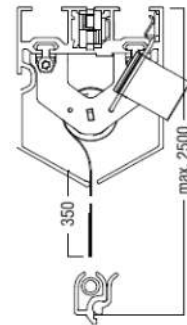
950mm long

0.00 kg

アルミニウム

長さ 950mm

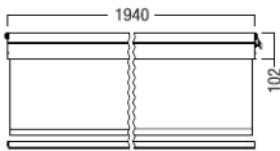
0.00 kg



ROLL-DOWN WALL BEAM - 1940mm

ロールダウンビーム 1940mm

M 816



Aluminium
with 2 Tension locks Z961/8,
incl. spring mechanism with spring shaft retainers
and preceding foil M 892,
with bottom fastening extrusion
fabric not included

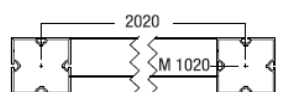
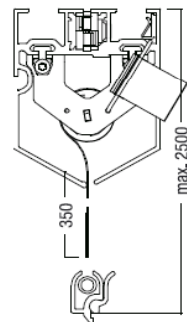
1,940mm long

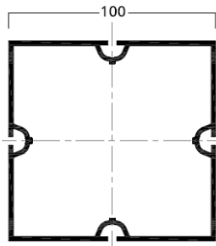
0.00 kg

アルミニウム

長さ 1,940mm

0.00 kg



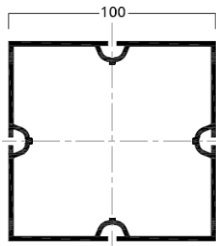
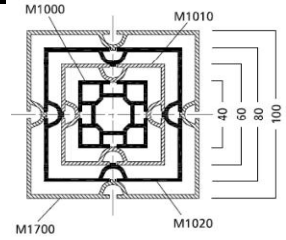


SQUARE EXTRUSION 100mm
四角プロフィール・100mm

M 1700

Aluminium
5,000mm long
14.288kg

アルミニウム
長さ5,000mm
14.288 kg



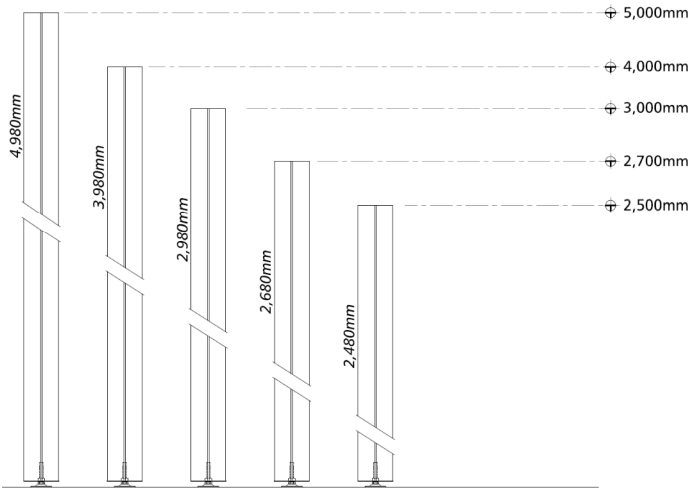
SQUARE EXTRUSION 100mm
四角プロフィール・100mm

M 1701

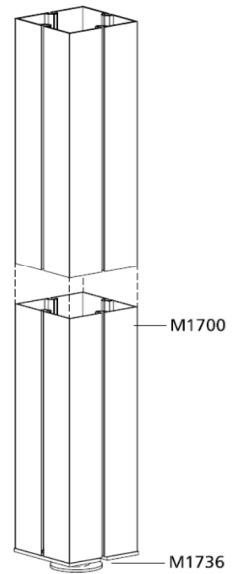
Aluminium
6,000mm long
17.146kg

アルミニウム
長さ6,000mm
17.146 kg

M 1701.01



Upright - cut to size with Adjustable foot M1736 mounted
アップライトポール・アジャスター-M1736付



Upright - 2500mm
アップライト・2500mm

M1700/2500

2,480mm + Adjustable foot M1736 mounted

7.454 kg

Upright - 2700mm
アップライト・2700mm

M1700/2700

2,680mm + Adjustable foot M1736 mounted

8.026 kg

Upright - 3000mm
アップライト・3000mm

M1700/3000

2,980mm + Adjustable foot M1736 mounted

8.883 kg

Upright - 4000mm
アップライト・4000mm

M1700/4000

3,980mm + Adjustable foot M1736 mounted

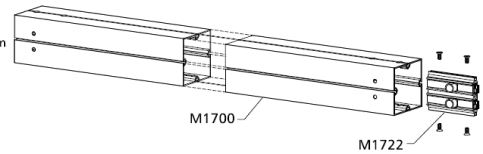
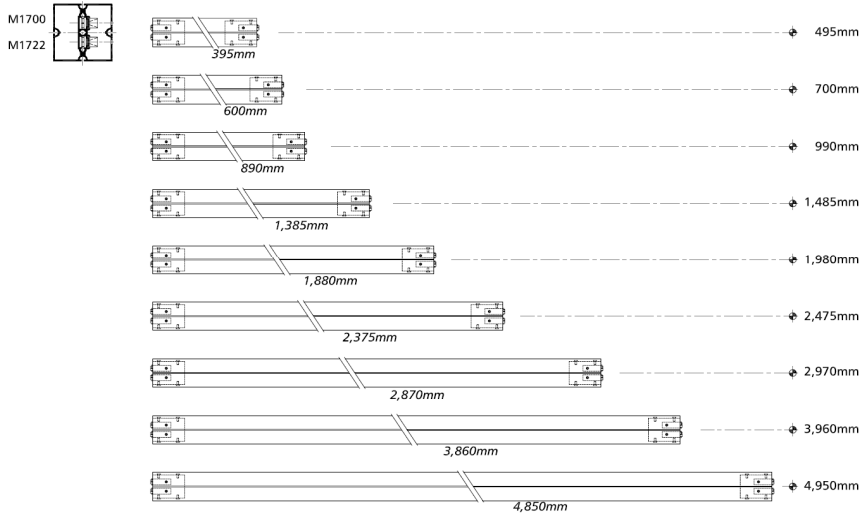
11.741 kg

Upright - 5000mm
アップライト・5000mm

M1700/5000

4,980mm + Adjustable foot M1736 mounted

14.598 kg



Beam - cut to size w/ Tension locks adaptor M1722 mounted
100mm四角ビーム・両側ロックM1722付

100mm square Beam - 890mm
100mm四角ビーム・890mm **M1700-890**

890mm + Tension lock adaptor M1722 (x2) mounted 3.135 kg

100mm square Beam - 1880mm
100mm四角ビーム・1880mm **M1700-1880**

1,880mm + Tension lock adaptor M1722 (x2) mounted 5.964 kg

100mm square Beam - 2870mm
100mm四角ビーム・2870mm **M1700-2870**

2,870mm + Tension lock adaptor M1722 (x2) mounted 8.794 kg

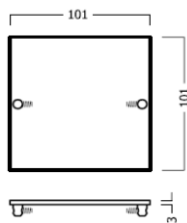
100mm square Beam - 3860mm
100mm四角ビーム・3860mm **M1700-3860**

3,860mm + Tension lock adaptor M1722 (x2) mounted 11.623 kg

100mm square Beam - 4850mm
100mm四角ビーム・4850mm **M1700-4850**

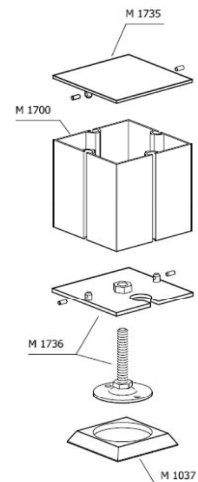
4,850mm + Tension lock adaptor M1722 (x2) mounted 14.452 kg

END PLATE
エンドプレート **M 1735**

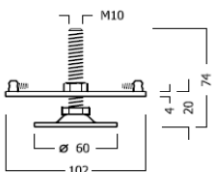


Steel
for square 100mm extrusions
0.317 kg

スチール
100mm四角プロファイル用
0.317 kg

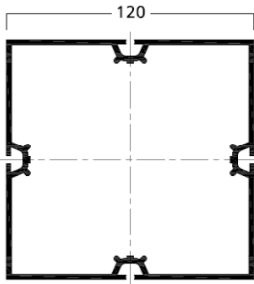


ADJUSTABLE FOOT
アジャスター **M 1736**



Steel
for square extrusions 100mm
0.367 kg

スチール
四角100mmプロファイル用、 0.367 kg



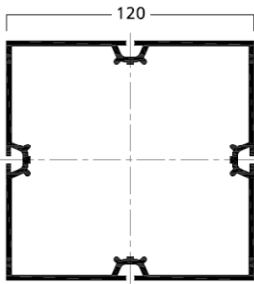
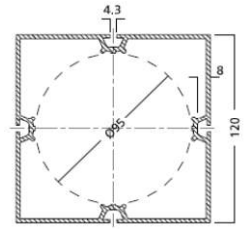
SQUARE EXTRUSION 120mm
四角プロファイル・120mm

M 225

Aluminium
5000mm long
18.470 kg

M 225.01

アルミニウム
長さ 5000mm
18.470 kg



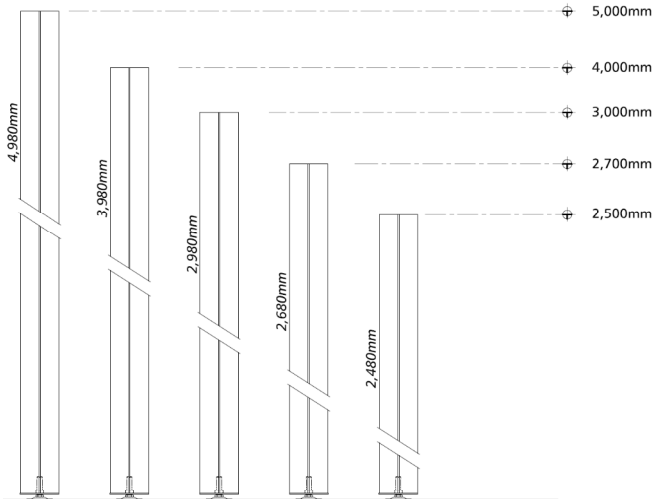
SQUARE EXTRUSION 120mm
四角プロファイル・120mm

M 226

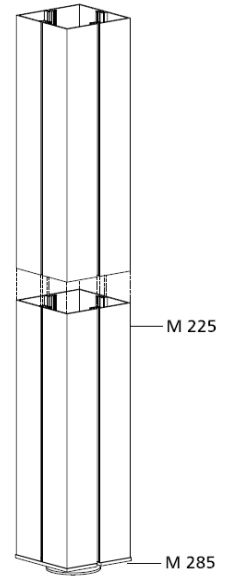
Aluminium
6,000mm long
21.970 kg

M 226.01

アルミニウム
長さ 6,000mm
21.970 kg



Upright - cut to size with Adjustable foot M285 mounted
アップライトポール・アジャスター-M285付



Upright - 2500mm
アップライト・2500mm

M 225/2500

2,480mm + Adjustable foot M285 mounted

10.582 kg

Upright - 2700mm
アップライト・2700mm

M 225/2700

2,680mm + Adjustable foot M285 mounted

11.368 kg

Upright - 3000mm
アップライト・3000mm

M 225/3000

2,980mm + Adjustable foot M285 mounted

12.547 kg

Upright - 4000mm
アップライト・4000mm

M 225/4000

3,980mm + Adjustable foot M285 mounted

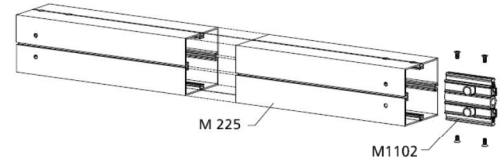
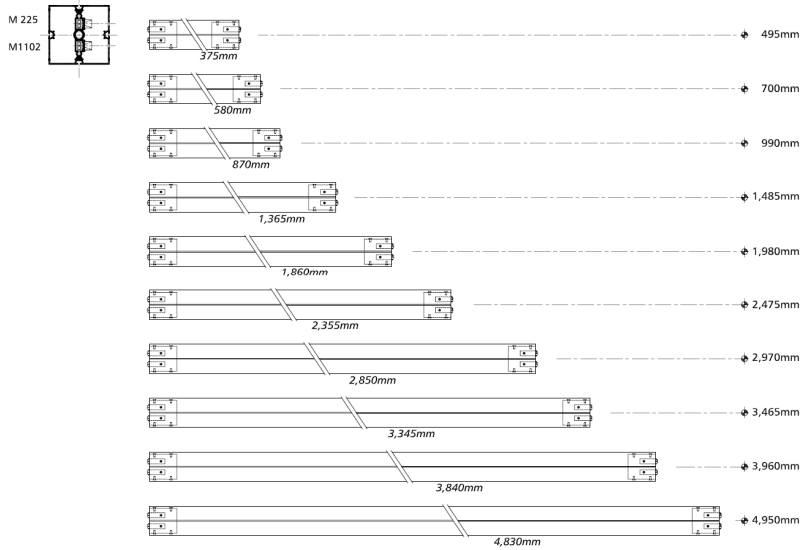
16.477 kg

Upright - 5000mm
アップライト・5000mm

M 225/5000

4,980mm + Adjustable foot M285 mounted

20.407 kg



Beam - cut to size w/ Tension locks adaptor M1102 mounted
 120mm四角ビーム・両側ロックM1102付

120mm square Beam - 870mm
120mm四角ビーム・870mm **M 225- 870**

870mm + Tension lock adaptor M1102 (x2) mounted 4.115 kg
 870mm + 両側ロックM1102付

120mm square Beam - 1860mm
120mm四角ビーム・1860mm **M 225-1860**

1,860mm + Tension lock adaptor M1102 (x2) mounted 8.006 kg
 1,860mm + 両側ロックM1102付

120mm square Beam - 2850mm
120mm四角ビーム・2850mm **M 225-2850**

2,850mm + Tension lock adaptor M1102 (x2) mounted 11.897 kg
 2,850mm + 両側ロックM1102付

120mm square Beam - 3840mm
120mm四角ビーム・3840mm **M 225-3840**

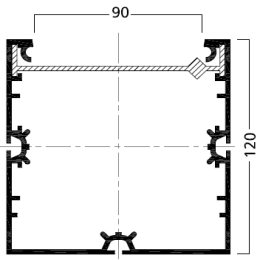
3,840mm + Tension lock adaptor M1102 (x2) mounted 15.787 kg
 3,840mm + 両側ロックM1102付

120mm square Beam - 4830mm
120mm四角ビーム・4830mm **M 225-4830**

4,830mm + Tension lock adaptor M1102 (x2) mounted 19.678 kg
 4,830mm + 両側ロックM1102付

120mm square Beam - 5820mm
120mm四角ビーム・5820mm **M 225-5820**

5,820mm + Tension lock adaptor M1102 (x2) mounted 23.569 kg
 5,820mm + 両側ロックM1102付



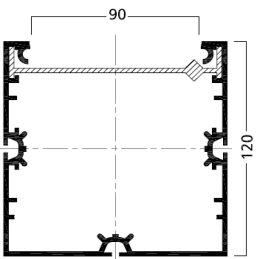
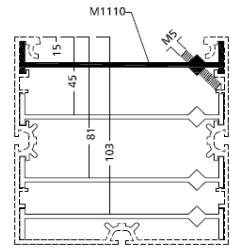
SQUARE EXTRUSION "OPEN" 120mm
四角プロファイル"オープン"・120mm

M 1040

Aluminium
5,000mm long
18.240 kg

アルミニウム
長さ5,000mm
18.240 kg

M 1040.01




SQUARE EXTRUSION "OPEN" 120mm
四角プロファイル"オープン"・120mm

M 1041

Aluminium
6,000mm long
21.850 kg

アルミニウム
長さ6,000mm
21.850 kg

M 1041.01



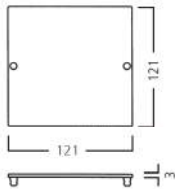
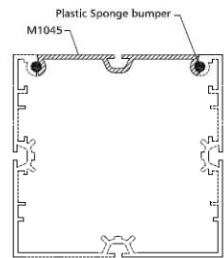
FLANGE EXTRUSION
フランジプロファイル

M 1046

Aluminium
incl. Plastic tubing, 10,000mm, For M1040 profile
6000mm long
5.300 kg

アルミニウム
10mプラスチックチューブ付、M1040プロファイル用
長さ6000mm
5.300 kg

M 1046.01



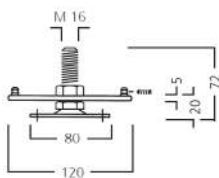
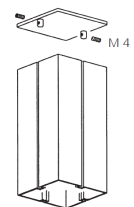
END PLATE
エンドプレート

M 274

Steel
for square 120mm extrusions
0.374 kg

スチール
120mm四角プロファイル用
0.374 kg

M 274.21



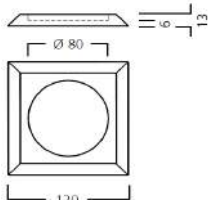
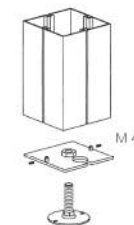
ADJUSTABLE FOOT
アジャスター

M 285

Steel
for square extrusions 120mm
0.836 kg

スチール
四角120mmプロファイル用
0.836 kg

M 285.37



BASE PLATE for Adjustable Foot
アジャスター用ベースプレート

M 1057

Plastic
for M 285, increase height by 6mm, 0.181kg

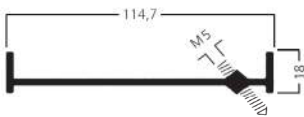
プラスチック
M 285アジャスター用、全体の高さ6mmアップ
0.181 kg

M 1057.33

REINFORCEMENT EXTRUSION

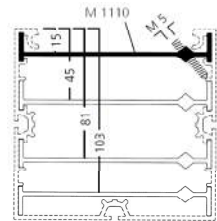
補強コネクタ

M 1110



Aluminium
for reinforcement of open square extrusions 120x120mm
80mm long
0.084 kg

アルミニウム
四角"オープン"120mmプロフィール用
長さ 80mm
0.084 kg

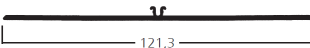


M 1110.00

COVER EXTRUSION

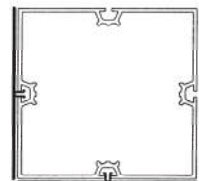
カバープロフィール

M 1368



Natural Aluminium
with slide-on technique
for all square extrusions 120mm
5000mm long
3.100 kg

アルミニウム
塗装やカッティングシート貼りが可能
エンドからスライドイン
全ての四角120x120mmプロフィール用
長さ 5000mm
3.100 kg



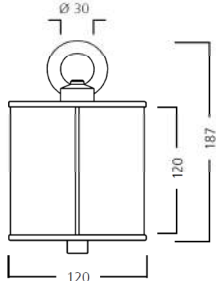
0,7
(powder-coated)

M 1368.00

CORNER CONNECTOR 120mm

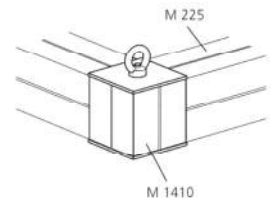
コーナーコネクタ · 120mm

M 1410



Aluminium
with eye bolt for cable suspension
1.940 kg

アルミニウム
リングネジ付 (吊りロープ用)
1.940 kg

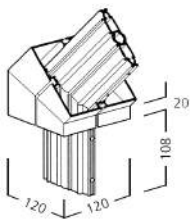


M 1410.01

CORNER CONNECTOR 135°

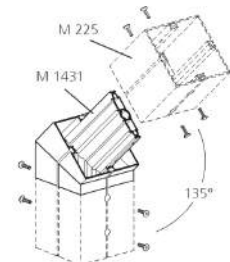
コーナーコネクタ 135°

M 1431

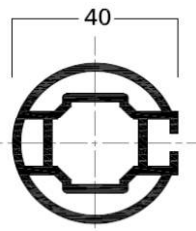


Aluminium
incl. 8 fixing screws M1102/20
for square extrusions 120mm
1.161 kg

アルミニウム
M1102/20ネジ 8個付
120mm四角形プロフィール用
1.161 kg



M 1431.01



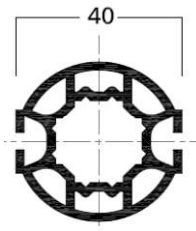
ROUND EXTRUSION - 40mm
丸形プロフィール 40mm

M 1201

Aluminium
tension lock Z961/8 can be mounted in 2 positions
5,000mm long
5.250 kg

M 1201.01

アルミニウム
2方向にロック(Z961/8)付けることが可能
長さ5,000mm
5.250 kg



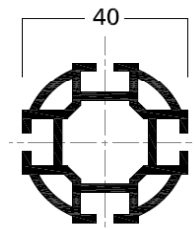
ROUND EXTRUSION - 40mm
丸形プロフィール 40mm

M 1202

Aluminium
tension lock Z961/8 can be mounted in 2 positions
5000mm long
6.100 kg

M 1202.01

アルミニウム
2方向にロック(Z961/8)付けることが可能
長さ5000mm
6.100 kg



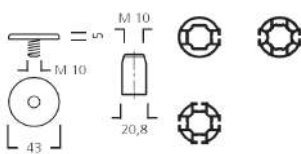
ROUND EXTRUSION - 40mm
丸形プロフィール 40mm

M 1204

Aluminium
tension lock Z961/8 can be mounted in 2 positions
5,000mm long
5.590 kg

M 1204.01

アルミニウム
2方向にロック(Z961/8)付けることが可能
長さ5,000mm
5.590 kg



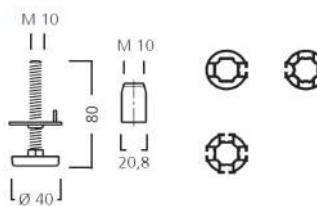
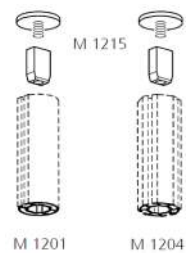
END PLATE
エンドプレート

M 1215

Aluminium
incl. Threaded plug S137/K
for all round extrusions 40mm
0.034 kg

M 1215.21

アルミニウム
S137/K付エンドキャップ
40mm丸形プロフィール用
0.034 kg



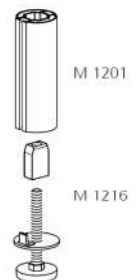
ADJUSTABLE FOOT
アジャスター

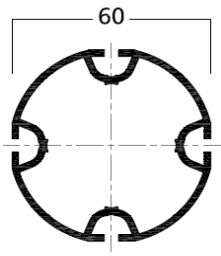
M 1216

Steel / Aluminium
incl. Threaded plug S137/K
for all round extrusions 40mm
0.130 kg

M 1216.37

スチール・アルミニウム
S137/K付
40mm丸形プロフィール用
0.130 kg





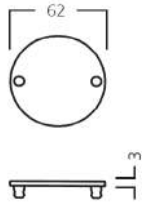
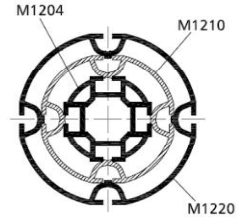
ROUND EXTRUSION - 60mm
丸形プロフィール 60mm

M 1210

Aluminium
5,000mm long
6.755 kg

M 1210.01

アルミニウム
長さ 5,000mm
6.755 kg



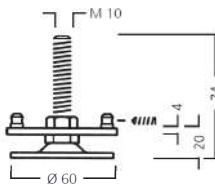
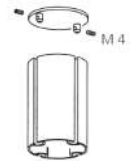
END PLATE
エンドプレート

M 1231

Steel
for round extrusions 60mm
0.074 kg

M 1231.21

スチール
60mm丸形プロフィール用
0.074 kg



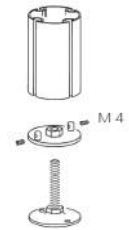
ADJUSTABLE FOOT
アジャスター

M 1232

Steel
for all round extrusions 60mm
0.211 kg

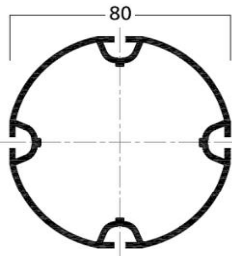
M 1232.37

スチール
60mm丸形プロフィール用
0.211 kg



ROUND EXTRUSION - 80mm
丸形プロフィール 80mm

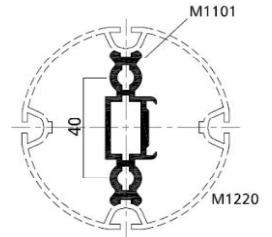
M 1220



Aluminium
5,000mm long
9.500 kg

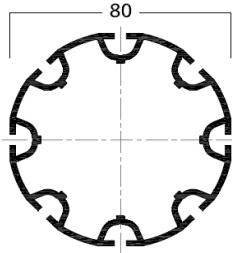
M 1220.01

アルミニウム
長さ 5,000mm
9.500 kg



ROUND EXTRUSION - 80mm
丸形プロフィール 80mm

M 1222



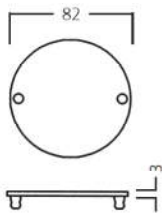
Aluminium
5,000mm long
11.560 kg

M 1222.01

アルミニウム
長さ 5,000mm
11.560 kg

END PLATE
エンドプレート

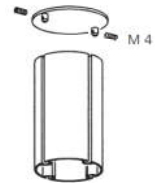
M 1235



Steel
for round extrusions 80mm
0.188 kg

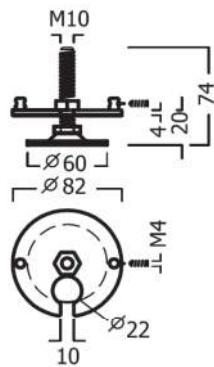
M 1235.21

スチール
80mm丸形プロフィール用
0.188 kg



ADJUSTABLE FOOT
アジャスター

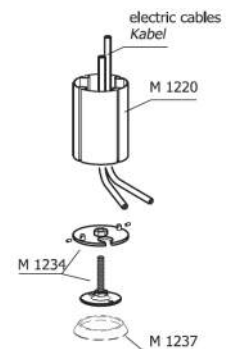
M 1234



Steel
for all round extrusions 80mm
0.265 kg

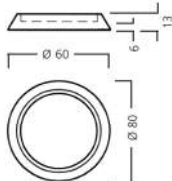
M 1234.37

スチール
80mm丸形プロフィール用
0.265 kg



BASE PLATE for Adjustable Foot
アジャスター用ベースプレート

M 1237



Plastic
for M1236 and S4312
increase total height by 6mm
0.055kg

M 1237.33

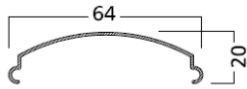
プラスチック
M1236・S4312アジャスター用
全体高さ6mmアップ
0.055 kg

	<p>ROUND EXTRUSION - 120mm 丸形プロフィール 120mm</p>	<p>M 235</p>				
<p>Aluminium 5,000mm long 17.880 kg</p> <p>アルミニウム 長さ 5,000mm 17.880 kg</p>	<p>M 235.01</p>		<p>ROUND EXTRUSION - 120mm 丸形プロフィール 120mm</p>	<p>M 236</p>	<p>Aluminium 6,000mm long 21.420 kg</p> <p>アルミニウム 長さ 6,000mm 21.420 kg</p>	<p>M 236.01</p>
	<p>ROUND EXTRUSION - 120mm 丸形プロフィール 120mm</p>	<p>M 205</p>		<p>Aluminium 5,000mm long 20.550 kg</p> <p>アルミニウム 長さ 5,000mm 20.550 kg</p>	<p>M 205.01</p>	
	<p>ROUND EXTRUSION - 120mm 丸形プロフィール 120mm</p>	<p>M 206</p>	<p>Aluminium 6,000mm long 24.400 kg</p> <p>アルミニウム 長さ 6,000mm 24.400 kg</p>	<p>M 206.01</p>		
	<p>ROUND EXTRUSION "OPEN" - 120mm 丸形プロフィール "オープン" 120mm</p>	<p>M 215</p>		<p>Aluminium 5,000mm long 19.730 kg</p> <p>アルミニウム 長さ 5,000mm 19.730 kg</p>	<p>M 215.01</p>	
	<p>ROUND EXTRUSION "OPEN" - 120mm 丸形プロフィール "オープン" 120mm</p>	<p>M 216</p>		<p>Aluminium 6,000mm long 23.630 kg</p> <p>アルミニウム 長さ 6,000mm 23.630 kg</p>	<p>M 216.01</p>	

COVER EXTRUSION, TRANSLUCENT

カバープロフィール半透明

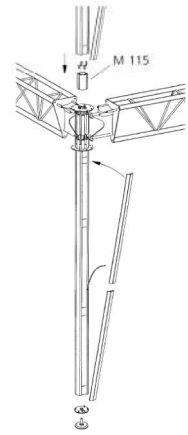
M 220



Frosted acrylic
for internal illumination of open round extrusion 120mm
5,020mm long
0.745 kg

アクリル
M215丸"オープン"プロフィール用
長さ 5,020mm
0.745 kg

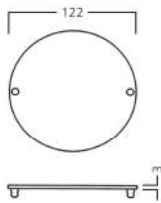
M 220.50



END PLATE

エンドプレート

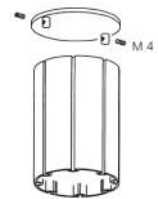
M 270



Steel
for round extrusions 120mm
0.499 kg

スチール
120mm丸形プロフィール用
0.499 kg

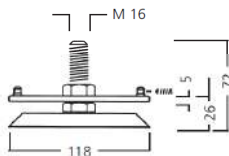
M 270.21



ADJUSTABLE FOOT

アジャスター

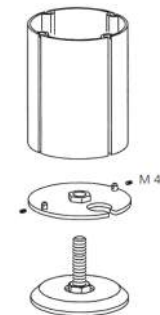
M 280



Steel
with black base plate, plastic
for round extrusion Ø120mm
0.786 kg

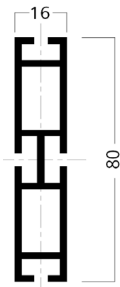
スチール
プラスチック製黒ベースプレート付
丸形プロフィールØ 120mm 用
0.786 kg

M 280.37



- .00 Raw / Unfinished
- .01 matt anodized silver (E6/EV1)
- .21 silver powder coated paint RAL 9006
- .35 light grey, plastic
- .37 zinc-plated

- .00 RAW - 仕上無
- .01 つや消しアルマイト、シルバ^ー、E6/EV1
- .21 シルバ^ー、粉体焼付塗装 RAL9006
- .35 ライトグレー、プラスチック
- .37 亜鉛メッキ



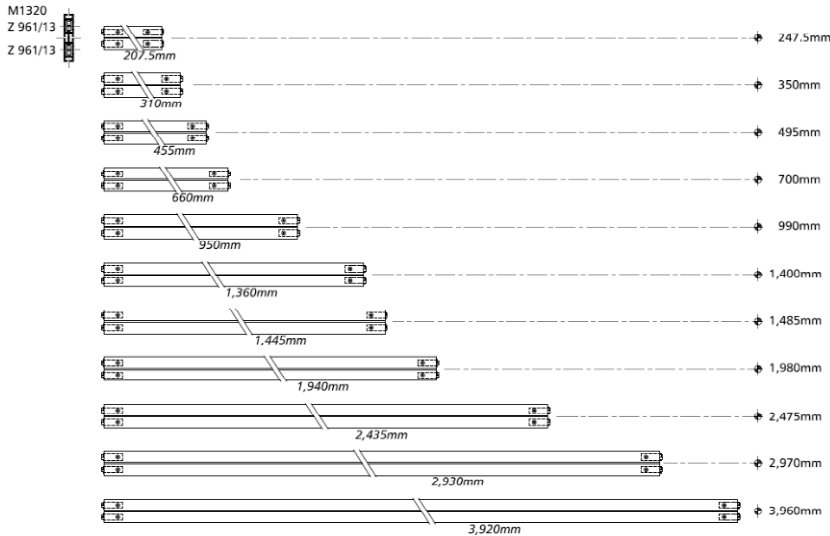
BEAM EXTRUSION 80mm
 ビームプロフィール ・ 80mm

M 1320

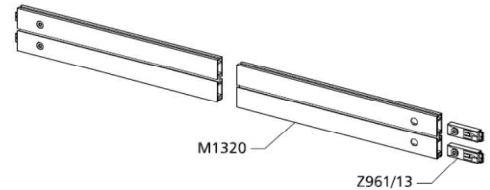
Aluminium
 2 tension locks Z961/13 can be mounted
 5,000mm long
 6.450 kg

M 1320.01

アルミニウム
 片側にロック(Z961/13)2個付ける
 長さ 5,000mm
 6.450 kg



80mm Beam - cut to size with 4 Tension locks Z961/13 mounted
 80mmビーム・ロック(Z961/13)付



80mm Beam - 455mm
 80mm ビーム ・ 455mm

M1320- 455

455mm + 4 x Z961/13 locks mounted 0.795 kg

80mm Beam - 660mm
 80mm ビーム ・ 660mm

M1320- 660

660mm + 4 x Z961/13 locks mounted 1.059 kg

80mm Beam - 950mm
 80mm ビーム ・ 950mm

M1320- 950

950mm + 4 x Z961/13 locks mounted 1.434 kg

80mm Beam - 1360mm
 80mm ビーム ・ 1360mm

M1320-1360

1,360mm + 4 x Z961/13 locks mounted 1.962 kg

80mm Beam - 1940mm
 80mm ビーム ・ 1940mm

M1320-1940

1,940mm + 4 x Z961/13 locks mounted 2.711 kg

80mm Beam - 2930mm
 80mm ビーム ・ 2930mm

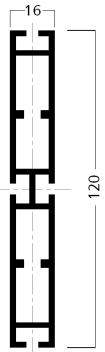
M1320-2930

2,930mm + 4 x Z961/13 locks mounted 3.988 kg

80mm Beam - 3920mm
 80mm ビーム ・ 3920mm

M1320-3920

3,920mm + 4 x Z961/13 locks mounted 5.265 kg



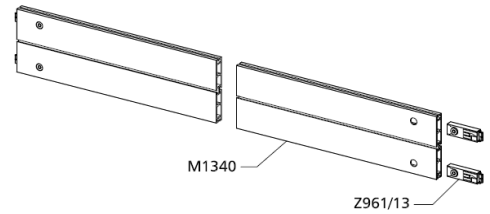
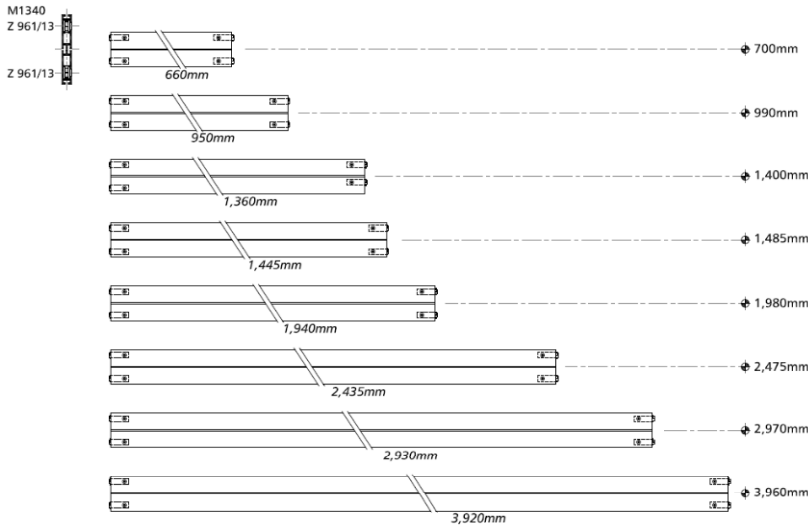
BEAM EXTRUSION 120mm
ビームプロフィール ・ 120mm

M 1340

Aluminium
 2 tension locks Z961/13 can be mounted
5,000 mm long
 9.000 kg

M 1340.01

アルミニウム
 片側にロック(Z961/13)2個付ける
長さ 5,000mm
 9.000 kg



120mm Beam - cut to size with 4 Tension locks Z961/13 mounted
 120mm ビーム ・ ロック (Z961/13) 付

120mm Beam - 660mm
120mm ビーム ・ 660mm **M1340- 660**

660mm + 4 x Z961/13 locks mounted 1.396 kg

120mm Beam - 950mm
120mm ビーム ・ 950mm **M1340- 950**

950mm + 4 x Z961/13 locks mounted 1.918 kg

120mm Beam - 1360mm
120mm ビーム ・ 1360mm **M1340-1360**

1,360mm + 4 x Z961/13 locks mounted 2.656 kg

120mm Beam - 1940mm
120mm ビーム ・ 1940mm **M1340-1940**

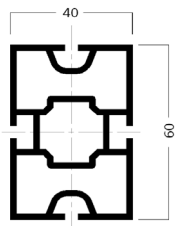
1,940mm + 4 x Z961/13 locks mounted 3.700 kg

120mm Beam - 2930mm
120mm ビーム ・ 2930mm **M1340-2930**

2,930mm + 4 x Z961/13 locks mounted 5.482 kg

120mm Beam - 3920mm
120mm ビーム ・ 3920mm **M1340-3920**

3,920mm + 4 x Z961/13 locks mounted 5.482 kg



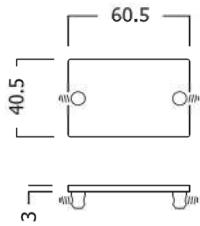
RECTANGULAR EXTRUSION 40/60mm
長方形プロファイル 40/60mm

M 1082

Aluminium
tension lock Z961/8 can be mounted in 2 positions
5,000 mm long
10.732 kg

M 1082.01

アルミニウム
2方向にロック(Z961/8)付けることが可能
長さ 5,000mm
10.732 kg



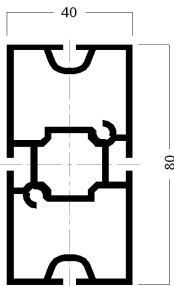
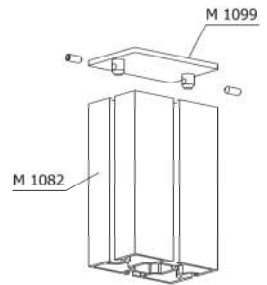
END PLATE
エンドプレート

M 1099

Steel
for rectangular extrusions 40x60mm
0.061 kg

M 1099.21

スチール
長方形40x60mmプロファイル用
0.061 kg



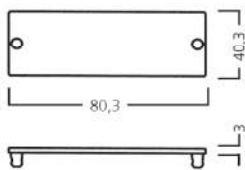
RECTANGULAR EXTRUSION 40/80mm
長方形プロファイル 40/80mm

M 1025

Aluminium
tension lock Z961/8 can be mounted in 2 positions
5,000 mm long
10.570 kg

M 1025.01

アルミニウム
2方向にロック(Z961/8)付けることが可能
長さ 5,000mm
10.570 kg



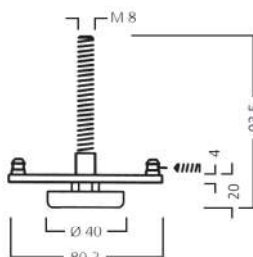
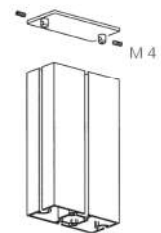
END PLATE
エンドプレート

M 1085

Steel
for rectangular extrusions 40x80mm
0.188 kg

M 1085.21

スチール
長方形40x80mmプロファイル用
0.188 kg



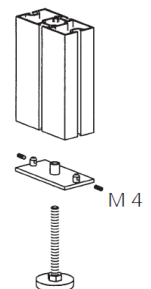
ADJUSTABLE FOOT
アジャスター

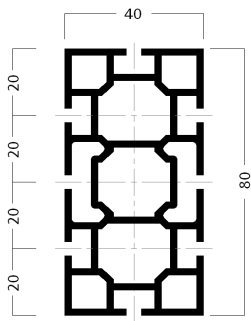
M 1086

Steel
for rectangular extrusions 40x80mm
0.265 kg

M 1086.37

スチール
長方形40x80mmプロファイル用
0.265 kg

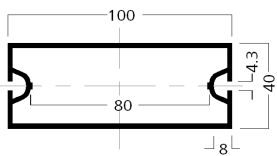
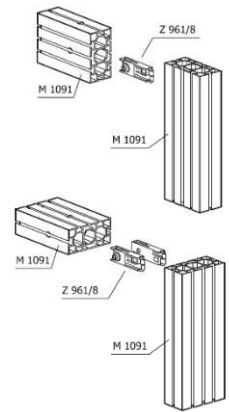




RECTANGULAR EXTRUSION 40/80mm
長方形プロフィール 40/80mm **M1091**

Aluminium
 tension lock Z961/8 can be mounted in 2 positions
5,000mm long
 12.164 kg
 アルミニウム
 2方向にロック(Z961/8)付けることが可能
 長さ **5,000mm**
 12.164 kg

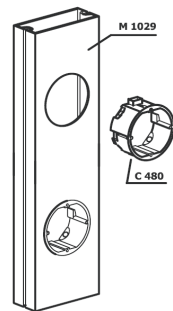
M 1091.01



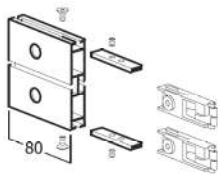
RECTANGULAR EXTRUSION 40/100mm
長方形プロフィール 40/100mm **M 1029**

Aluminium
6,000 mm long
 11.880 kg
 アルミニウム
 長さ **6,000mm**
 11.880 kg

M 1029.01

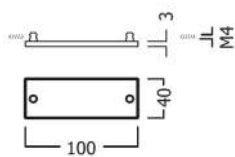


TENSION LOCK ADAPTOR
テンションロックアダプター **M 1128**



Aluminium
 incl. 2 tension lock Z961/13 and mounting
 material M5
 for M1029 profile
 0.235 kg
 アルミニウム
 テンションロックZ961/13、取付けパーツM5付
 M1029共に使用
 0.235 kg

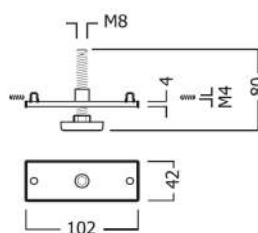
M 1128



END PLATE
エンドプレート **M 1083**

Steel
 for rectangular extrusions 40x100mm
 0.098 kg
 スチール
 長方形40x100mmプロフィール用
 0.098 kg

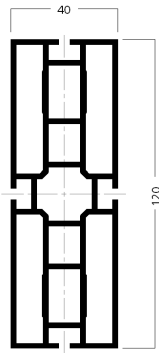
M 1083



ADJUSTABLE FOOT
アジャスター **M 1084**

Steel
 for rectangular extrusions 40x100mm
 0.211 kg
 スチール
 長方形40x100mmプロフィール用
 0.211 kg

M 1084



RECTANGULAR EXTRUSION 40/120mm
長方形プロファイル 40/120mm

M 1030

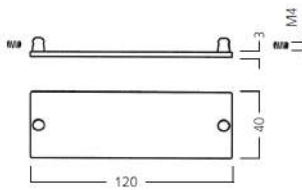
Aluminium
tension lock Z961/8 can be mounted in 2 positions
5,000 mm long
15.054 kg

M 1030.01

アルミニウム
2方向にロック(Z961/8)付けることが可能
長さ **5,000mm**
15.054 kg

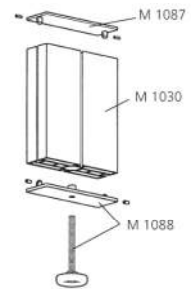
END PLATE
エンドプレート

M 1087



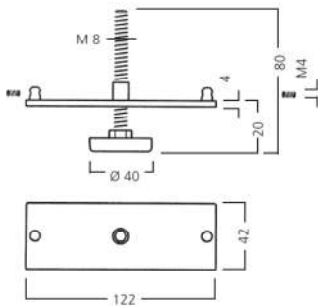
Steel
for rectangular extrusions 40x120mm
0.120 kg

スチール
長方形40x120mmプロファイル用
0.120 kg



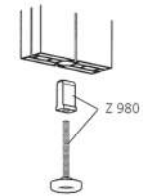
ADJUSTABLE FOOT
アジャスター

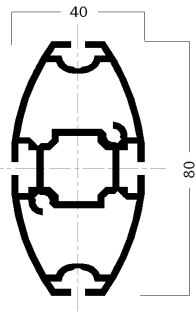
M 1088



Steel
for rectangular extrusions 40x120mm
0.234kg

スチール
長方形40x120mmプロファイル用
0.234 kg





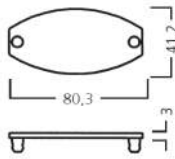
ELLIPTICAL EXTRUSION 40/80mm
楕円形プロフィール 40/80mm

M 1225

Aluminium
tension lock Z961/8 can be mounted in 2 positions
5,000 mm long
9.590 kg

アルミニウム
2方向にロック(Z961/8)付けることが可能
長さ **5,000mm**
9.590 kg

M 1225.01



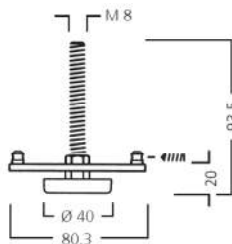
END PLATE
エンドプレート

M 1245

Steel
for elliptical extrusions 40x80mm
0.066 kg

スチール
楕円形プロフィール40/80用
0.066 kg

M 1245.21



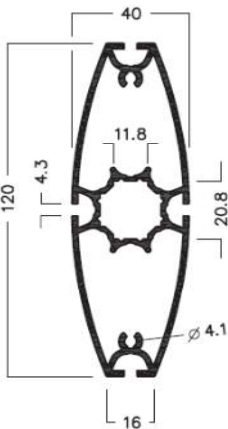
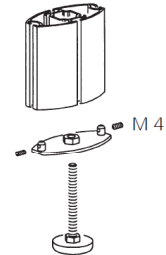
ADJUSTABLE FOOT
アジャスター

M 1246

Steel
for elliptical extrusions 40x80mm
0.234kg

スチール
楕円形プロフィール40/80用
0.234 kg

M 1246.37



ELLIPTICAL EXTRUSION 40/120mm
楕円形プロフィール 40/120mm

M 1227

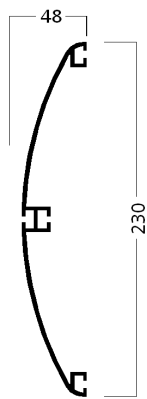
Aluminium
tension lock Z961/8 can be mounted in 4 positions
5,000 mm long
11.011 kg

アルミニウム
4方向にロック(Z961/8)付けることが可能
長さ **5,000mm**
11.011 kg

M 1227.01

- 00 Raw / Unfinished
- 01 matt anodized silver (E6/EV1)
- 21 silver powder coated paint RAL 9006
- 35 light grey, plastic
- 37 zinc-plated

- 00 RAW - 仕上無
- 01 つや消しアルマイト、シルバ、E6/EV1
- 21 シルバ、粉体焼付塗装 RAL9006
- 35 ライトグレー、プラスチック
- 37 亜鉛メッキ



UNIVERSAL EXTRUSION - 48 x 230mm
ユニバーサルプロファイル 48x230mm

S 2305

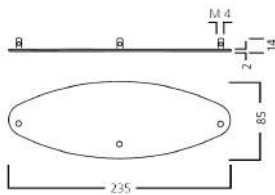
Aluminium
5,000mm long
11.530 kg

アルミニウム
長さ 5,000mm
11.530 kg

S 2305.01

END PLATE
エンドプレート

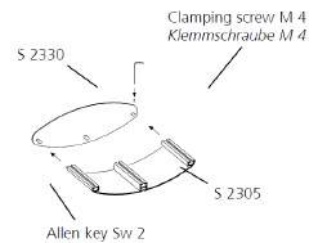
S 2330



Steel
with 3 clamping screws
for S2305
0.240 kg

スチール
止ネジ3本付
S2305用
0.240 kg

S 2330.21



DISPLAY EXTRUSION
ディスプレイプロファイル

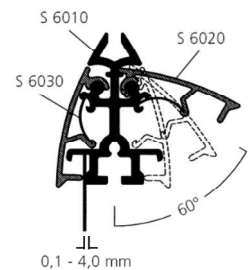
S 6000



Aluminium
incl. 24 spring clips S6030-supplied unassembled,
with 1 system groove for clamping of material thickness
from 0.1 - 4.0mm
Extrusion can be tapped with thread M4
5,400mm long
6.750 kg

アルミニウム
24クリップ付、4.3mmミゾ
0.1-4.0mmパネル用、M4ネジ可能
長さ 5,400mm
6.750 kg

S6000.01



DISPLAY EXTRUSION
ディスプレイプロファイル

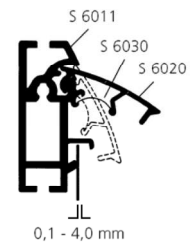
S 6001



Aluminium
incl. 12 spring clips S6030-supplied unassembled,
with 2 system grooves for clamping of material thickness
from 0.1 - 4.0mm
tension lock Z961/13 can be mounted
5,400mm long
4.205 kg

アルミニウム
12クリップ付、4.3mmミゾ付
0.1-4.0mmパネル用
テンションロックZ961/13取付け可能
長さ 5,400mm
4.205 kg

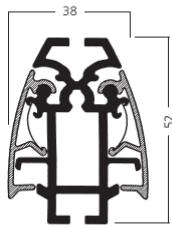
S6001.01



DISPLAY EXTRUSION

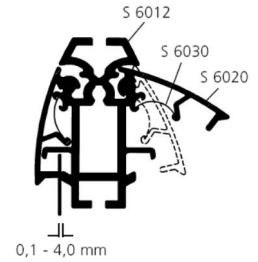
ディスプレイプロフィール

S 6002



Aluminium
incl. 24 spring clips S6030-supplied unassembled,
with 2 system grooves for clamping of material thickness
from 0.1 - 4.0mm.
tension lock Z961/13 can be mounted
5,400mm long 6.205kg

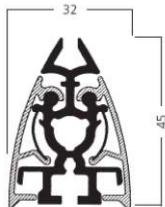
アルミニウム
24クリップ付、4.3mmミソ付
0.1-4.0mmパネル用
テンションロックZ961/13取付け可能
長さ **5,400mm** 6.205kg



DISPLAY EXTRUSION

ディスプレイプロフィール

S 6005



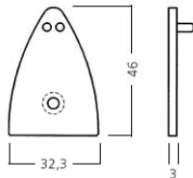
Aluminium
incl. 24 spring clips S6030-supplied unassembled,
with 1 system groove for clamping of material thickness
from 0.1 - 4.0mm
Extrusion can be tapped with thread M10
5,400mm long 6.900kg

アルミニウム
24クリップ付、4.3mmミソ
0.1-4.0mmパネル用、M10ネジ可能
長さ **5,400mm** 6.900kg

END PLATE

エンドプレート

S 6134



Steel
for S 6005
0.030 kg

スチール
S 6005 用
0.030 kg

ELLIPTICAL EXTRUSION 32 x 80mm

楕円形プロフィール

S 6104

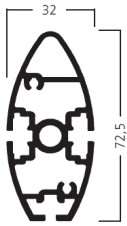


Aluminium
with 2 system grooves
5,000mm long
5.590 kg

アルミニウム
2方向の4.3mmミソ付
長さ **5,000mm**
5.590 kg

ELLIPTICAL EXTRUSION 32 x 72.5mm
楕円形プロフィール 32/72.5mm

S 6105



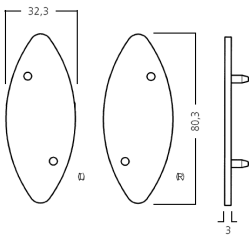
Aluminium
 with 3 system grooves
5,000 mm long
 7.650 kg

S 6105.01

アルミニウム
 3方向4. 3mmシステムミゾ
 長さ **5,000mm**
 7.650 kg

END PLATE
エンドプレート

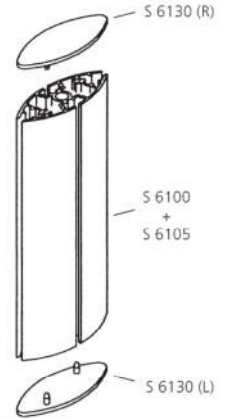
S 6130

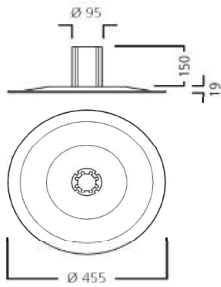


Steel
 right / left version
 for extrusions S6100 and S6105
 0.047 kg

S 6130.21

スチール
 右・左側
 S6100 / S6105プロフィール 用
 0.047 kg





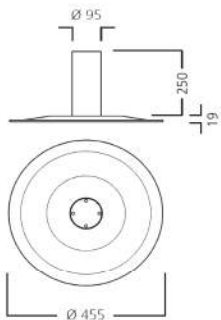
BASE PLATE Ø455mm
ベースプレート Ø455mm

M 824

Steel
incl. Adaptor
for all square and round extrusions 120mm
7.260 kg

M 824.21

スチール
アダプター付
120mm丸・四角形プロフィール用
7.260 kg



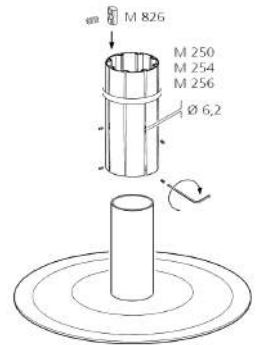
BASE PLATE Ø455mm
ベースプレート Ø455mm

M 825

Steel
incl. Adaptor
for all square and round extrusions 120mm
8.112 kg

M 825.21

スチール
アダプター付
120mm丸・四角形プロフィール用
8.112 kg



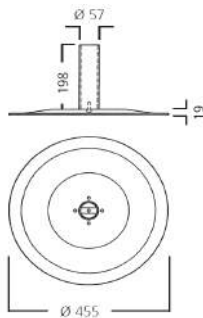
SAFETY STOP
安全ストッパー

M 826

Aluminium
incl. Clamping screw M6
0.004 kg

M 824.21

アルミニウム
M6止ネジ付
0.004 kg



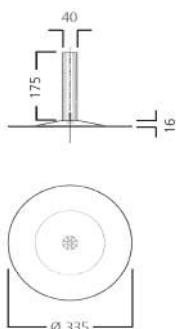
BASE PLATE Ø455mm
ベースプレート Ø455mm

M 1238

Steel
incl. Adaptor
for all square and round extrusions 80mm
9.043 kg

M 1238.21

スチール
アダプター付
80mm丸・四角形プロフィール用
9.043 kg



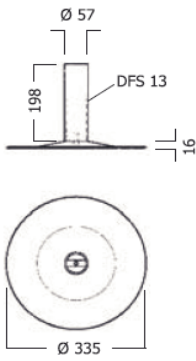
BASE PLATE Ø335mm
ベースプレート Ø335mm

M 1242

Steel
incl. Adaptor
for all square and round extrusions 60mm
2.524 kg

M 1242.21

スチール
アダプター付
60mm丸・四角形プロフィール用
2.524 kg



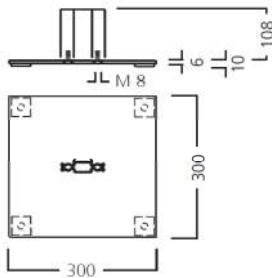
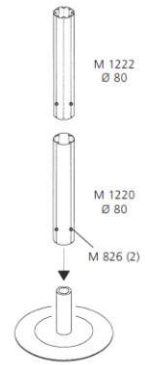
BASE PLATE Ø335mm
ベースプレート Ø335mm

M 1240

Steel
incl. Adaptor DFS 13 and fixing screw M10
for all square and round extrusions 80mm
3.262 kg

M 1240.21

スチール
アダプター付
60mm丸・四角形プロフィール用
3.262 kg



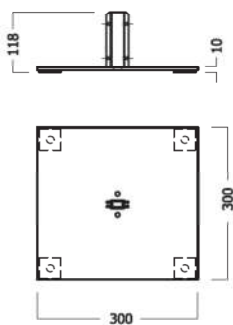
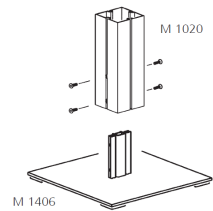
BASE PLATE 300x300mm
ベースプレート 300x300mm

M 1406

Steel
incl. Adaptor
for all square and round extrusions 80mm
4.754 kg

M 1406.21

スチール
アダプター付
80mm丸・四角形プロフィール用
4.754 kg



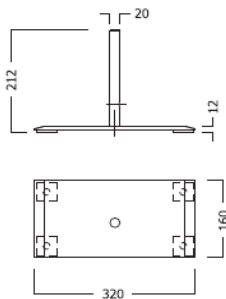
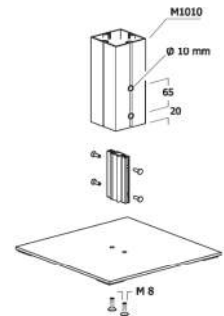
BASE PLATE 300x300mm
ベースプレート 300x300mm

M 1407

Steel
incl. Adaptor
for all square and round extrusions 60mm
5.225 kg

M 1407.21

スチール
アダプター付
60mm丸・四角形プロフィール用
5.225 kg



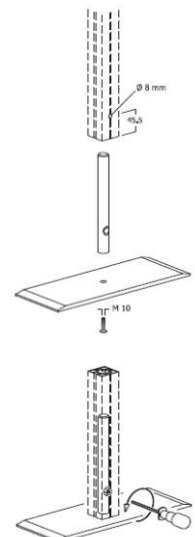
BASE PLATE
ベースプレート

M 1408

Steel
incl. supporting peg
for upright extrusion M1000, S108.....
incl. 1 fixing screw M10 and hex-star screw E111/m
3.00 kg

M 1408.21

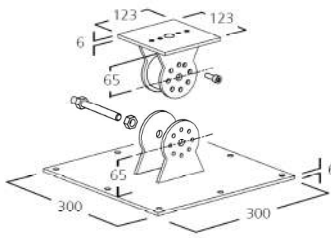
スチール
サポートポール付、M1000、S108用
M10ネジ付、E111/mネジ付
3.00 kg



ADJUSTABLE BASE PLATE

フットプレート

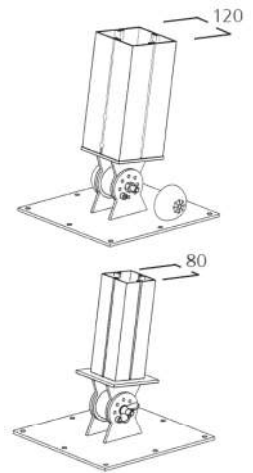
M 1416



Steel
adjustable from 0°-14° in 2° steps
for all square extrusions 80 and 120mm
6.578 kg

スチール
0から14°まで調節可能(2°, 4°, 6°...)
四角80・120mmプロフィール用
6.578 kg

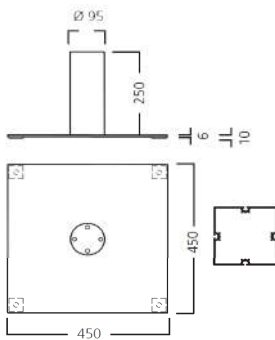
M 1416.21



BASE PLATE 450x450mm

ベースプレート 450x450mm

M 1426



Steel
incl. Adaptor
for all square and round extrusions 120mm
11.432 kg

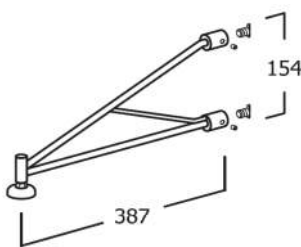
スチール
アダプター付
120mm丸・四角形プロフィール用
11.432 kg

M 1426.21

FOOT BRACKET

足場サポート

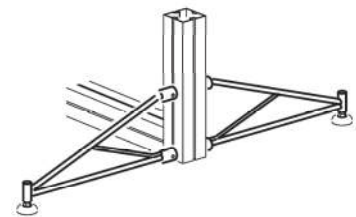
M 1402



Steel
for upright extrusions
for all extrusions with system groove 4.3mm
can be also used as shelf bracket for shelves
0.770 kg

スチール
アップライトプロフィール用
4.3mmシステムミゾ用
棚受用も使用可能
0.770 kg

M 1402.21



GLASS SUPPORTING SET

ガラス棚板サポート

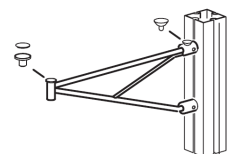
M 1402/Z



Steel, rubber
to support glass in connection with M1402
0.012 kg

スチール、ゴム
ガラス棚受M1402同時に使用
0.012 kg

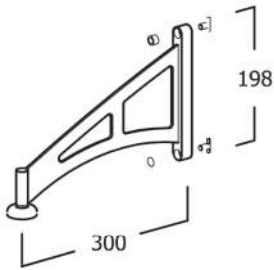
M 1402/Z.50



maximum load 40 kg

FOOT BRACKET
足場サポート

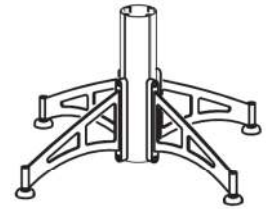
M 1404



Steel
for upright extrusions
for all extrusions with system groove 4.3mm
1.000 kg

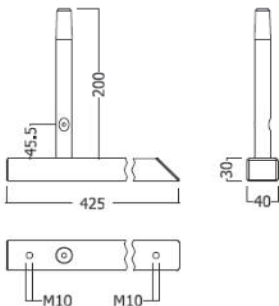
スチール
アップライトプロフィール用
4.3mmシステム溝用
1.000 kg

M 1404.21



PEDESTAL BASE 425mm
足場サポート

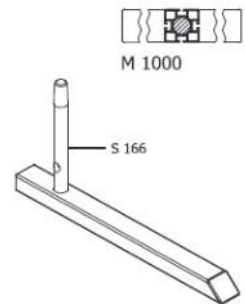
S 144



Steel
incl. supporting peg S166
incl. 1 fixing screw M10 and hex-star screw E111/m
for upright extrusions M1000, S108
with 2xM10 female threads at bottom for
mounting castors or adjustable feet.
1.364 kg

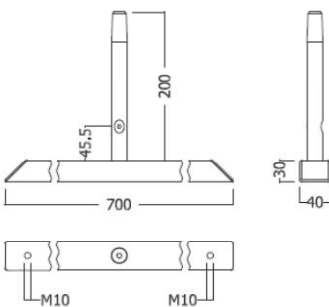
スチール
S166 サポートポール、取付M10ネジ、E111/m止ネジ付
M1000, S108プロフィール用
キャスターやアジャスター用の2xM10ネジ穴付
1.364 kg

S 144.90



PEDESTAL BASE 700mm
足場サポート

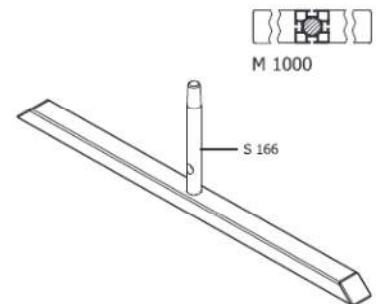
S 146



Steel
incl. supporting peg S166
incl. 1 fixing screw M10 and hex-star screw E111/m
for upright extrusions M1000, S108
with 2xM10 female threads at bottom for
mounting castors or adjustable feet.
1.895 kg

スチール
S166 サポートポール、取付M10ネジ、E111/m止ネジ付
M1000, S108プロフィール用
キャスターやアジャスター用の2xM10ネジ穴付
1.895 kg

S 146.90

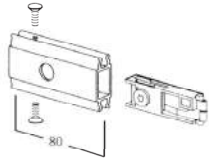
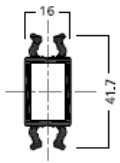


- 00 Raw / Unfinished
- 01 matt anodized silver (E6/EV1)
- 21 polished anodized silver (e2/EV1, E4/EV1)
- 35 light grey, plastic
- 37 zinc-plated

- 00 RAW - 仕上無
- 01 つや消しアルマイト、シルバ^ハ、E6/EV1
- 21 シルバ^ハ、粉体焼付塗装 RAL9006
- 35 ライトグレー、プラスチック
- 37 亜鉛メッキ

TENSION LOCK ADAPTOR
テンションロックアダプター

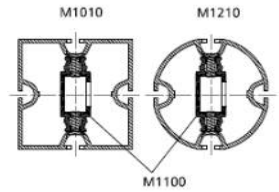
M 1100



Aluminium
incl. 1 tension lock Z961/13 and 2 fixing screws M1100/20
for square and round extrusions 60mm
0.102 kg

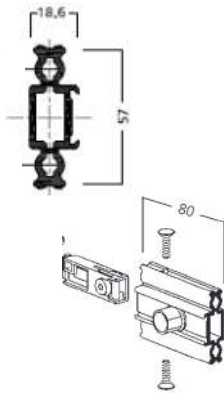
アルミニウム
テンションロックZ961/13、取付けネジ(M1100/20)付
60mm丸・四角形プロフィール用
0.102 kg

M 1100.00



TENSION LOCK ADAPTOR
テンションロックアダプター

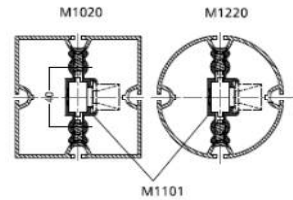
M 1101



Aluminium
incl. 1 tension lock Z961/13 and 2 fixing screws M1611/20.
for square and round extrusions 80mm
0.146 kg

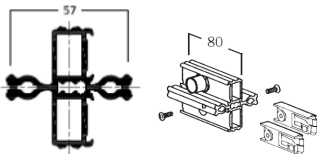
アルミニウム
テンションロックZ961/13、取付けネジ(M1611/20)付
80mm丸・四角形プロフィール用
0.146 kg

M 1101.00



TENSION LOCK ADAPTOR
テンションロックアダプター

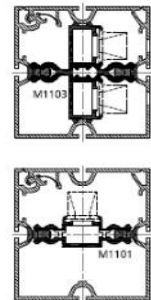
M 1103



Aluminium
incl. 2 tension lock Z961/13 and 2 fixing screws M1611/20
screws M1611/20.
for open square extrusions 80mm
0.253 kg

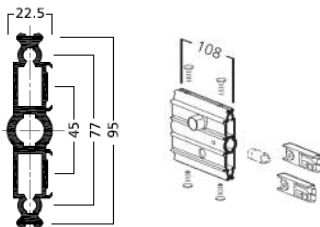
アルミニウム
テンションロックZ961/13・2個付
取付けネジ(M1611/20)付
80mm四角形"オープン"プロフィール用
0.253 kg

M 1103.00



TENSION LOCK ADAPTOR
テンションロックアダプター

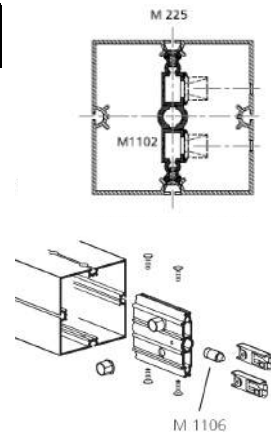
M 1102

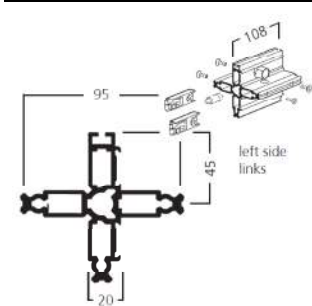


Aluminium
incl. 2 tension lock Z961/13 and 4 fixing screws M1102/20.
for square and round extrusions 120mm
0.348 kg

アルミニウム
テンションロックZ961/13 2個付
取付けネジ(M1102/20) 4個付
120mm丸・四角形プロフィール用
0.348 kg

M 1102.00



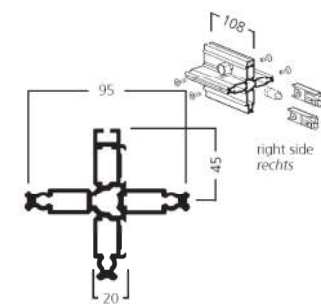
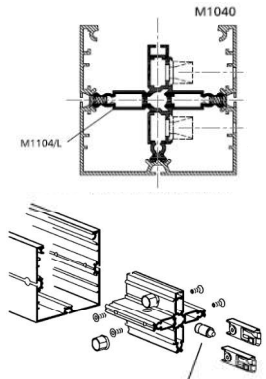


TENSION LOCK ADAPTOR
テンションロックアダプター

M 1104/L

Aluminium
incl. 2 tension lock Z961/13 and 4 fixing screws M1102/20.
for open square extrusions 120mm
0.454 kg

アルミニウム
テンションロックZ961/13 2個付
取付けネジ(M1102/20) 4個付
120mm四角形"オープン"プロファイル用
0.454 kg

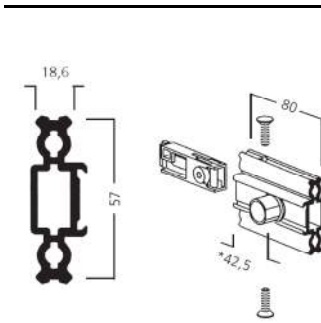
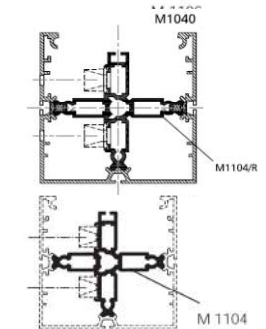


TENSION LOCK ADAPTOR
テンションロックアダプター

M 1104/R

Aluminium
incl. 2 tension lock Z961/13 and 4 fixing screws M1102/20.
for open square extrusions 120mm
0.454 kg

アルミニウム
テンションロックZ961/13 2個付
取付けネジ(M1102/20) 4個付
120mm四角形"オープン"プロファイル用
0.454 kg

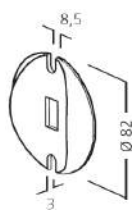
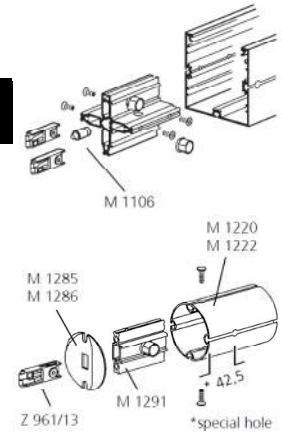


TENSION LOCK ADAPTOR
テンションロックアダプター

M 1291

Aluminium
incl. 1 tension lock Z961/13 and 2 fixing screws M1611/20
has to be used with M1285 or M1286
for round extrusions 80mm
0.146 kg

アルミニウム
テンションロックZ961/13、取付けネジ(M1611/20)付
M1285・M1286共に使用
80mm丸形プロファイル用
0.146 kg



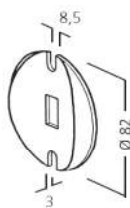
ADAPTOR
アダプター 80/80

M 1285

Plastic
for connecting round extrusions Ø80mm with Ø80mm in
conjunction with M1291 or hinged plate M1271
0.035 kg

プラスチック
丸形Ø80とØ80mm用
M1291またはM1271を使用
0.035 kg

M 1285.33



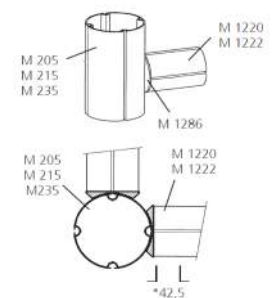
ADAPTOR
アダプター 80/120

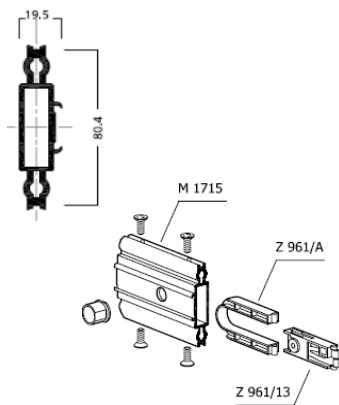
M 1286

Plastic
for connecting round extrusions Ø80mm with Ø120mm in
conjunction with M1291 or hinged plate M1271
0.035 kg

プラスチック
丸形Ø80とØ120mm用
M1291またはM1271を使用
0.035 kg

M 1286.33





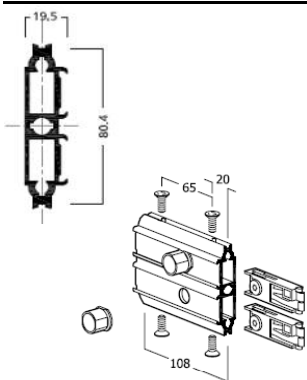
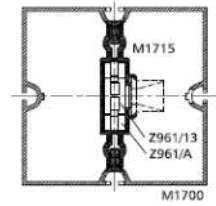
TENSION LOCK ADAPTOR
テンションロックアダプター

M 1715

Aluminium
incl. 1 tension lock Z961/13 and Z161/A
4 fixing screws M1102/20.
for square extrusions 100mm
0.175 kg

M 1715.00

アルミニウム
テンションロックZ961/13 & Z161/A 付
取付けネジ(M1102/20) 4個付
100mm四角形プロファイル用
0.175 kg



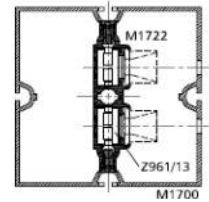
TENSION LOCK ADAPTOR
テンションロックアダプター

M 1722

Aluminium
incl. 2 tension lock Z961/13 and 4 fixing screws M1102/20
for square extrusions 100mm
0.296 kg

M 1722.00

アルミニウム
テンションロックZ961/13 2個付
取付けネジ(M1102/20) 4個付
100mm四角形プロファイル用
0.296 kg

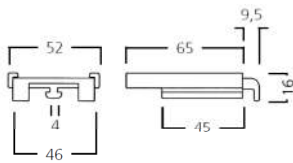


---.00 Raw / Unfinished	---.00 RAW - 仕上無
---.01 matt anodized silver (E6/EV1)	---.01 つや消しアルマイト、シルバ、E6/EV1
---.21 polished anodized silver (e2/EV1, E4/EV1)	---.21 シルバ、粉体焼付塗装 RAL9006
---.35 light grey, plastic	---.35 ライトグレー、プラスチック
---.37 zinc-plated	---.37 亜鉛メッキ

BEAM RETAINER

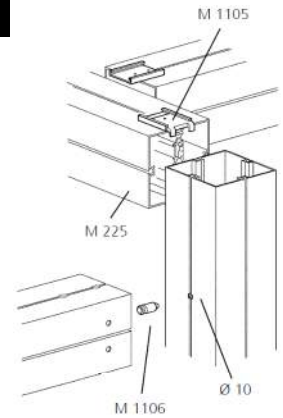
ビームサポート

M 1105



Aluminium
 2 parts, for mounting to system groove 4.3mm
IMPORTANT: Beam retainer has to be used
 for safety reasons and to facilitate the
 assembly of the beam extrusions!
 0.056 kg

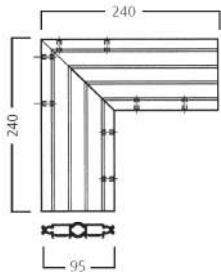
アルミニウム
 2パーツ、4.3mm溝用
重要: ビームサポートは、安全のために
 必ず使用してください。
 0.056 kg



INTERNAL CORNER CONNECTOR

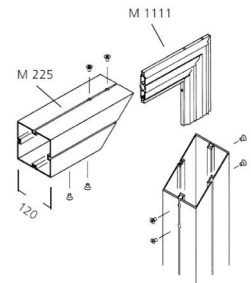
内角コーナーコネクタ

M 1111



Aluminium
 incl. 8 fixing screws M1102/20
 for square and round extrusions 120mm
 0.320 kg

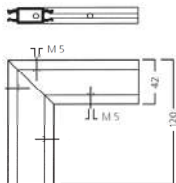
アルミニウム
 M1102/20ビス8個付
 120mm丸・四角形プロフィール用
 0.320 kg



INTERNAL CORNER CONNECTOR

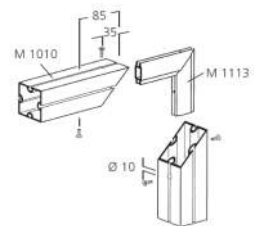
内角コーナーコネクタ

M 1113



Aluminium
 incl. 4 fixing screws M1100/20
 for square and round extrusions 60mm
 0.136 kg

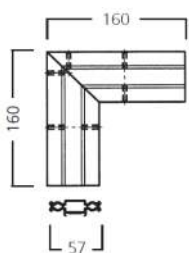
アルミニウム
 M1100/20ビス4個付
 60mm丸・四角形プロフィール用
 0.136 kg



INTERNAL CORNER CONNECTOR

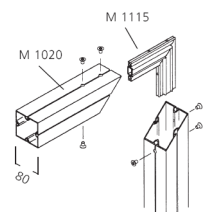
内角コーナーコネクタ

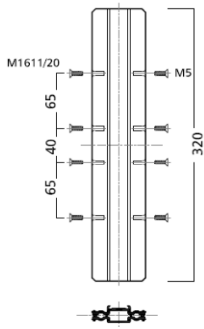
M 1115



Aluminium
 incl. 6 fixing screws M1611/20
 for square and round extrusions 80mm
 0.320 kg

アルミニウム
 M1611/20ビス6個付
 80mm丸・四角形プロフィール用
 0.320 kg



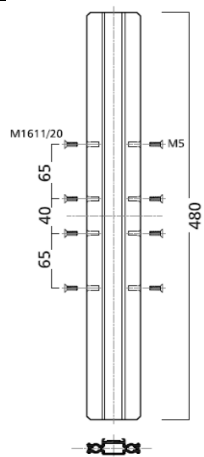
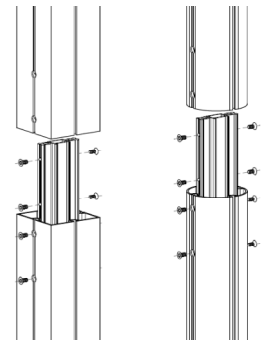


EXTENSION ADAPTOR
 ジョイントアダプター **M 1121**

Aluminium
 incl. 8 places of M5 threads, and 8 fixing screws M1611/20
320mm long
 0.345 kg

アルミニウム
 8ヶ所M6ネジ、M1611/20ビス 8個付 80mm丸・四角用
 長さ **320mm**
 0.345 kg

M 1121.00

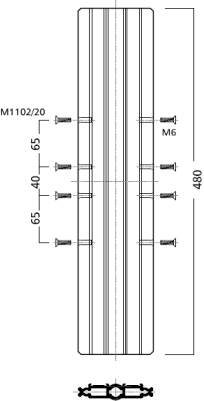


EXTENSION ADAPTOR
 ジョイントアダプター **M 1123**

Aluminium
 incl. 8 places of M5 threads, and 8 fixing screws M1611/20
480mm long
 0.523 kg

アルミニウム
 8ヶ所M6ネジ、M1611/20ビス 8個付 80mm丸・四角用
 長さ **480mm**
 0.523 kg

M 1123.00

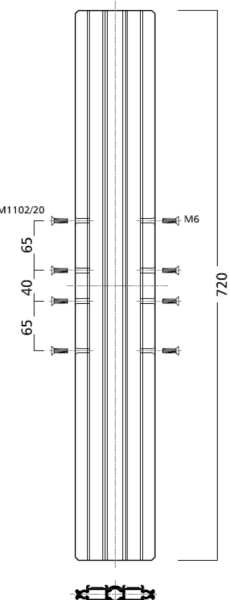


EXTENSION ADAPTOR
 ジョイントアダプター **M 1131**

Aluminium
 incl. 8 places of M6 threads, and 8 fixing screws M1102/20
 for 120mm square or round extrusions
480mm long
 0.963 kg

アルミニウム
 8ヶ所M6ネジ、M1102/20ビス 8個付 120mm丸・四角用
 長さ **480mm**
 0.963 kg

M 1131.00

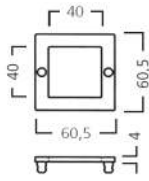


EXTENSION ADAPTOR
 ジョイントアダプター **M 1133**

Aluminium
 incl. 8 places of M6 threads, and 8 fixing screws M1102/20
 for 120mm square or round extrusions
720mm long
 1.44 kg

アルミニウム
 8ヶ所M6ネジ、M1102/20ビス 8個付 120mm丸・四角用
 長さ **720mm**
 1.44 kg

M 1133.00

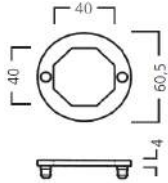
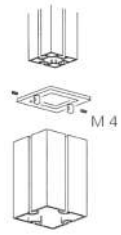


END PLATE 40/60mm
エンドプレート 40/60mm **M 1461**

Steel
 for M1010 and M1011
 0.067 kg

スチール
 M1010・M1011プロフィール用
 0.067 kg

M 1461.21

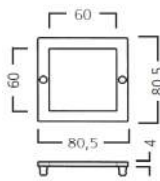


END PLATE 40/60mm
エンドプレート 40/60mm **M 1462**

Steel
 for M1204orS108 and M1210
 0.057 kg

スチール
 M1204/S108・M1210プロフィール用
 0.057 kg

M 1462.21

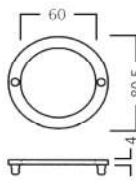
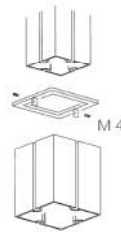


END PLATE 60/80mm
エンドプレート 60/80mm **M 1465**

Steel
 for M1020 and M1021
 0.094 kg

スチール
 M1020・M1021プロフィール用
 0.094 kg

M 1465.21



END PLATE 60/80mm
エンドプレート 60/80mm **M 1466**

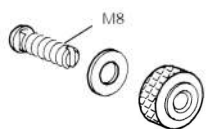
Steel
 for M1210 & M1220
 0.075 kg

スチール
 M1210・M1220プロフィール用
 0.075 kg

M 1466.21



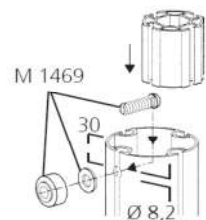
CLAMPING SET
止ネジセット **M 1469**

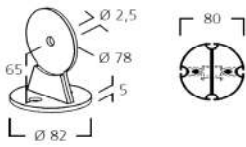


Steel
 0.036 kg

スチール
 0.036 kg

M 1469.37





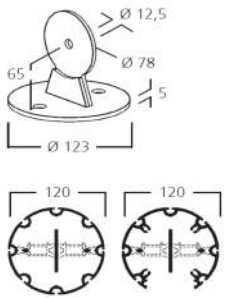
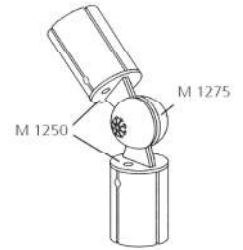
HINGED END PLATE
ヒンジエンドプレート

M 1250

Steel
incl. Fixing screw M1250/20
and anti-slipping device M1299
for round extrusions 80mm
0.510 kg

M 1250.21

スチール
M1250/20止ネジ・M1299スベリ止ディスク付
80mm丸形プロフィール用
0.510 kg



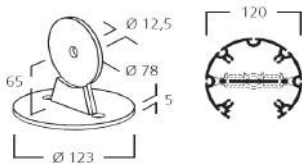
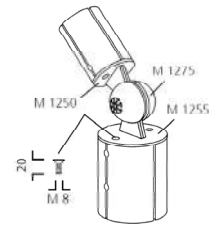
HINGED END PLATE
ヒンジエンドプレート

M 1255

Steel
incl. Fixing screw M1250/20
and anti-slipping device M1299
for round extrusions 120mm
0.759 kg

M 1255.21

スチール
M1250/20止ネジ・M1299スベリ止ディスク付
120mm丸形プロフィール用
0.759 kg



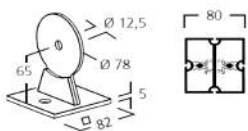
HINGED END PLATE
ヒンジエンドプレート

M 1258

Steel
incl. Fixing screw M1250/20
and anti-slipping device M1299
for open round extrusions 120mm
0.763 kg

M 1258.21

スチール
M1250/20止ネジ・M1299スベリ止ディスク付
120mm丸形"オープン"プロフィール用
0.763 kg



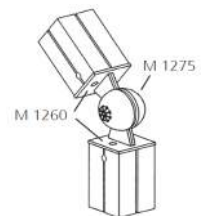
HINGED END PLATE
ヒンジエンドプレート

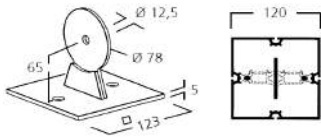
M 1260

Steel
incl. Fixing screw M1250/20
and anti-slipping device M1299
for square extrusions 80mm
0.550 kg

M 1260.21

スチール
M1250/20止ネジ・M1299スベリ止ディスク付
80mm四角プロフィール用
0.550 kg

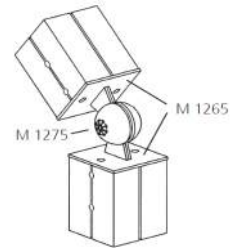




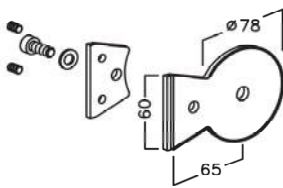
HINGED END PLATE
ヒンジエンドプレート **M 1265**

Steel
incl. Fixing screw M1250/20
and anti-slipping device M1299
for square extrusions 120mm
0.900 kg

スチール
M1250/20止ネジ・M1299スベリ止ディスク付
120mm四角プロファイル用
0.900 kg

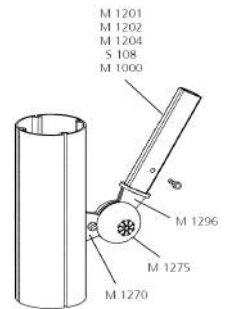


HINGED FLANGE PLATE
ヒンジフランジプレート **M 1270**

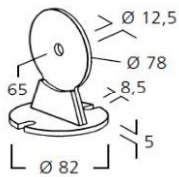


Steel
incl. Fixing screws
and anti-slipping device M1299
for mounting to 4.3mm system groove
0.327 kg

スチール
止ネジ・M1299スベリ止ディスク付
4.3mmシステムミソ用
0.327 kg

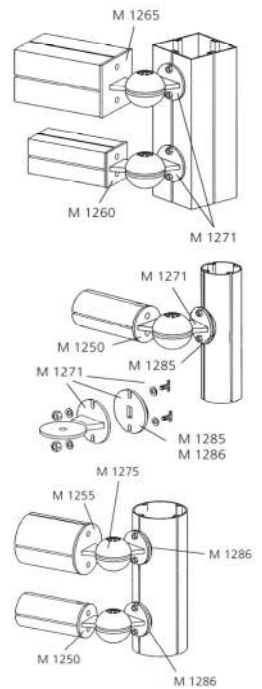


HINGED FLANGE PLATE
ヒンジフランジプレート **M 1271**

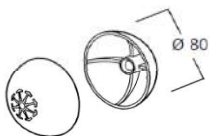


Steel
incl. 2 hammerhead screws M1471
and anti-slipping device M1299
can be used optionally with or without
adaptor M1285/M1286
0.507 kg

スチール
M1471ハンマーヘッド2個付
M1299スベリ止ディスク付
アダプターディスクM1285/M1286はオプション
4.3mmシステムミソ用
0.507 kg

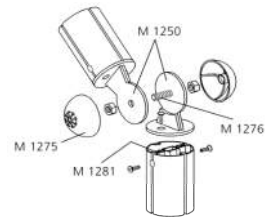


HEMISPHERICAL COVERS
半球形カバー **M 1275**

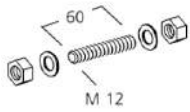


Plastic
female thread M12 for M1276
0.065 kg

プラスチック
内側ネジM12、M1276用
0.065 kg



SCREW SET
ネジセット **M 1276**



Steel
for all hinges with Ø78mm
0.080 kg

M 1276.37

スチール
Ø78mmヒンジプレート用
0.080 kg

WING NUT SET
羽根ネジセット **M 1277**

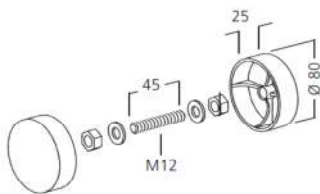
Steel
for all hinges with Ø78mm
0.140 kg

M 1277.37

スチール
Ø78mmヒンジプレート用
0.140 kg



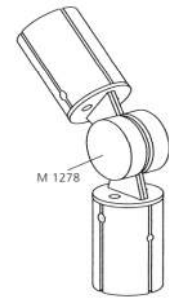
COVER CYLINDER SET
円筒形カバーセット **M 1278**



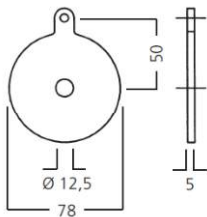
Plastic
incl. M12 threaded steel rod
for hinged end & flanges plate of Ø78mm
0.137 kg

M 1278.35

プラスチック
スチールM12止ネジ付
Ø78mmヒンジエンド・フランジプレート用
0.137 kg



HINGED PLATE
ヒンジプレート **M 1279**



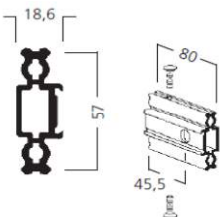
Steel
and anti-slipping device M1299
for all hinges with Ø78mm
0.192 kg

M 1279.21

スチール
M1299滑り止めディスク付
Ø78mmヒンジプレート用
0.192 kg



HINGED END PLATE ADAPTOR
ヒンジエンドプレートアダプター **M 1281**



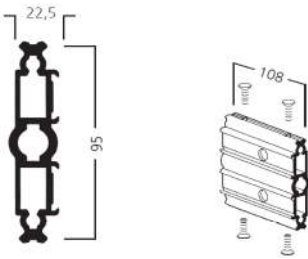
Aluminium
incl. 2 fixing screws M1611/20 and 2 threads M8
for square and round extrusions 80mm
0.09 kg

M 1281.00

アルミニウム
M1611/20ビス2個付、M8ネジ2ヶ所
80mm四角と丸形プロファイル用
0.09 kg

HINGED END PLATE ADAPTOR
ヒンジエンドプレートアダプター

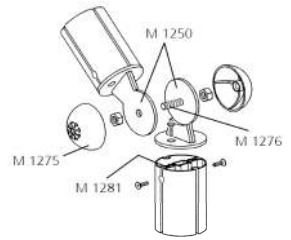
M 1282



Aluminium
incl. 4 fixing screws M1102/20
and 2 threads M8
for all extrusions 120mm
0.225 kg

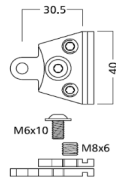
アルミニウム
M1102/20止ネジ4個付・M8ネジ切り2ヶ所
120mmプロファイル用
0.225 kg

M 1282.00



CONNECTOR PART
コネクターパーツ

M1290

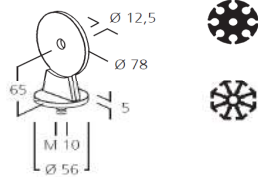


Steel
incl. mounting screws
for mounting to system groove 4.3mm
0.056 kg

スチール
止ネジ付、4.3mmシステムミゾ用
0.056 kg

HINGED END PLATE
ヒンジエンドプレート

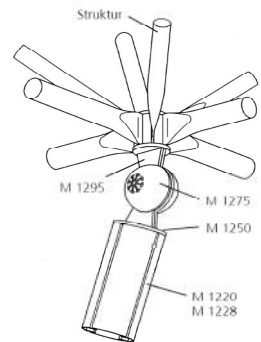
M 1295



Steel
incl. Anti-slipping device M1299
for S100, OS200, OS201, OS250
0.378 kg

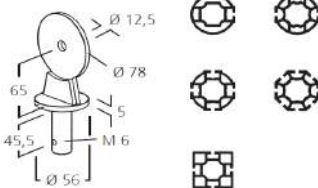
スチール
M1299スベリ止ディスク付
S100・OS200・OS201・OS250用
0.378 kg

M 1295.21



HINGED END PLATE
ヒンジエンドプレート

M 1296



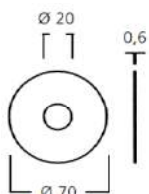
Steel
incl. Fixing screw M1296/20
and anti-slipping device M1299
for all square and round extrusions 40mm
0.518 kg

スチール
M1296/20止ネジ・M1299スベリ止ディスク付
40mm四角・丸形プロファイルとS108用
0.518 kg

M 1296.21

ANTI-SLIPPING DEVICE
スベリ止ディスク

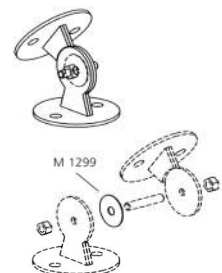
M 1299

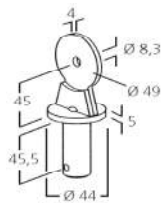
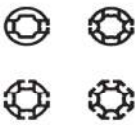
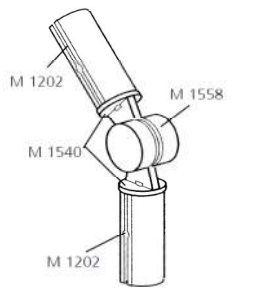
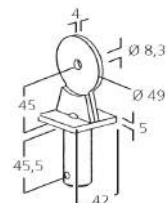

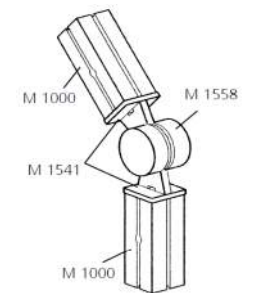
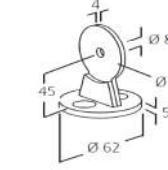

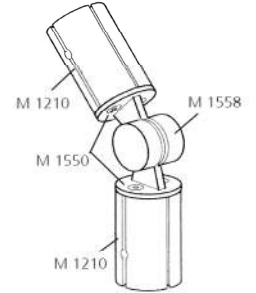
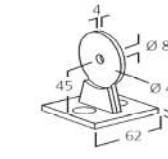

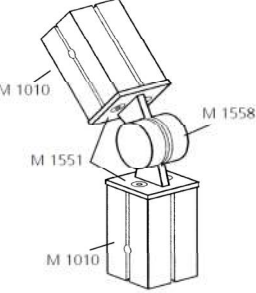
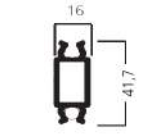
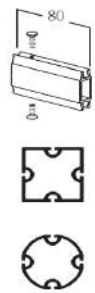


flocked self-adhesive paper
for all hinged end plates and flange plates with Ø78mm
0.001 kg

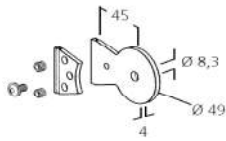
接着テープ付
Ø78mmヒンジエンド・フランジプレート用
0.001 kg

M 1299.33



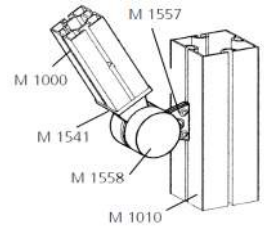
 	<p>HINGED END PLATE ヒンジエンドプレート</p> <p>M 1540</p> <p>Steel incl. Fixing screws M1296/20 and anti slipping device M1599 for all round extrusions 40mm and S108 0.315 kg</p> <p>スチール M1296/20止ネジとM1599滑り止めディスク付 40mm丸形プロフィールとS108用 0.315 kg</p>	<p>M 1540.21</p>	
 	<p>HINGED END PLATE ヒンジエンドプレート</p> <p>M 1541</p> <p>Steel incl. Fixing screws M1296/20 and anti slipping device M1599 for all square extrusions 40mm 0.324 kg</p> <p>スチール M1296/20止ネジとM1599滑り止めディスク付 40mm四角プロフィール用 0.324 kg</p>	<p>M 1541.21</p>	
 	<p>HINGED END PLATE ヒンジエンドプレート</p> <p>M 1550</p> <p>Steel incl. Fixing screws M1250/20 and anti slipping device M1599 for round extrusions 60mm 0.231 kg</p> <p>スチール M1250/20止ネジとM1599滑り止めディスク付 60mm丸形プロフィール用 0.231 kg</p>	<p>M1550.21</p>	
 	<p>HINGED END PLATE ヒンジエンドプレート</p> <p>M 1551</p> <p>Steel incl. Fixing screws M1250/20 and anti slipping device M1599 for square extrusions 60mm 0.263 kg</p> <p>スチール M1250/20止ネジとM1599滑り止めディスク付 60mm四角プロフィール用 0.263 kg</p>	<p>M 1551.21</p>	
 	<p>HINGED END PLATE ADAPTOR ヒンジエンドプレートアダプター</p> <p>M 1555</p> <p>Aluminium incl. 2 fixing screws M1100/20 and 2 threads M8 for square and round extrusions 60mm 0.049 kg</p> <p>アルミニウム M1100/20ビス2個付、M8ネジ2ヶ所 60mm四角と丸形プロフィール用 0.049 kg</p>	<p>M 1555.21</p>	

HINGED END PLATE
ヒンジエンドプレート **M 1557**

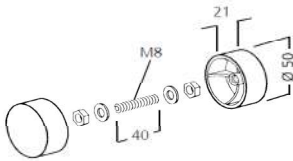


Steel
incl. Fixing screws and anti-slipping device
for mounting to 4.3mm system groove
0.118 kg

スチール
止ネジとM1599滑り止めディスク付
4.3mmシステムミゾ用
0.118 kg



COVER CYLINDER SET
円筒形カバーセット **M 1558**

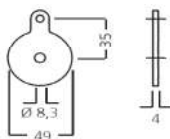


Plastic
incl. M8 threaded steel rod
for hinged end & flanges plate of Ø49mm
0.057 kg

プラスチック
スチールM8止ネジ付
Ø49mmヒンジエンド・フランジプレート用
0.057 kg

M 1558.35

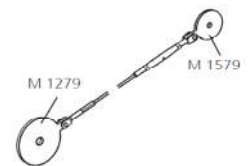
HINGED PLATE
ヒンジプレート **M 1579**



Steel
incl. anti-slipping device M1599 for all hinges with Ø49mm
0.062 kg

スチール
M1599滑り止めディスク付、Ø49mmヒンジプレート用
0.062 kg

M 1579.21



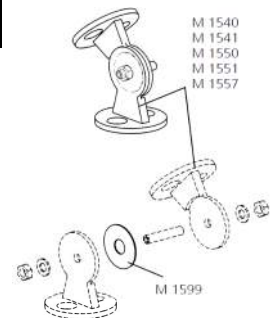
ANTI-SLIPPING DEVICE
スベリ止ディスク **M 1599**



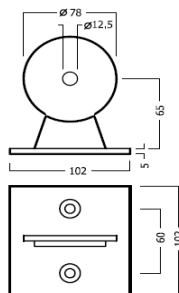
flocked self-adhesive paper
for all hinged end plates and hinged flange plates with
plates with Ø49mm
0.002 kg

接着テープ付
Ø49mmヒンジエンド・フランジプレート用
0.002 kg

M 1599



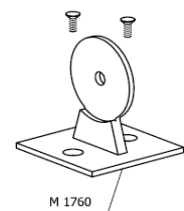
HINGED END PLATE
ヒンジエンドプレート **M 1760**

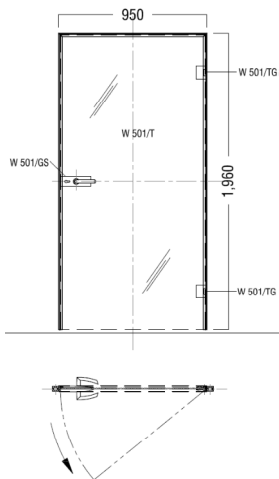


Steel
incl. Fixing screw M1250/20
and anti-slipping device M1299
for square extrusions 100mm
0.660 kg

スチール
M1250/20止ネジ・M1299スベリ止ディスク付
100mm四角プロファイル用
0.660 kg

M 1760.21





GLASS DOOR, RIGHT

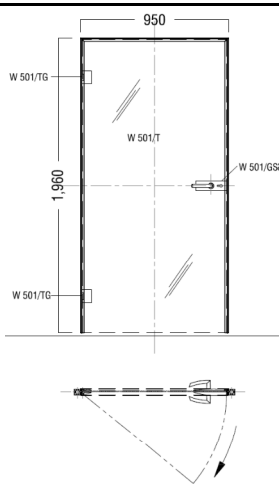
ガラスドア扉、右開き

W 501

Aluminium, Safety tempered glass 8mm "clear"
for MAXIMA extrusions, consisting of:
door frame with door seal, all-glass door, hinge set, handle
and lock set, prepared for dead lock cylinder W514
950mm opening
40.97 kg

NA

強化ガラス、8mm、透明
マキシマライトプロファイル用
ドアフレーム、ゴムシール、ガラス扉、ヒンジセット、ハンドル付
W514ロックはいてません
幅 950mm
40.97 kg



GLASS DOOR, LEFT

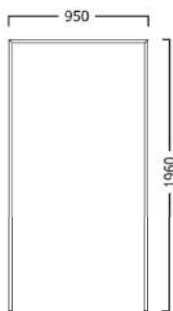
ガラスドア扉、左開き

W 502

Aluminium, Safety tempered glass 8mm "clear"
for MAXIMA extrusions, consisting of:
door frame with door seal, all-glass door, hinge set, handle
and lock set, prepared for dead lock cylinder W514
950mm opening
40.97 kg

NA

強化ガラス、8mm、透明
マキシマライトプロファイル用
ドアフレーム、ゴムシール、ガラス扉、ヒンジセット、ハンドル付
W514ロックはいてません
幅 950mm
40.97 kg



GLASS DOOR FRAME - Right Opening

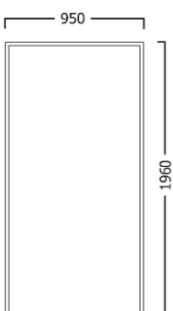
ガラスドアフレーム

W 501/Z

Aluminium
Right hand
incl. fixing screws M4
opening of **950mm**
3.345 kg

W 501/Z.01

アルミフレーム
右開き用
取付M4ネジ付
幅 950mm
3.345 kg



GLASS DOOR FRAME - Left Opening

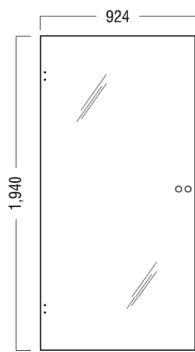
ガラスドアフレーム

W 502/Z

Aluminium
Right hand
incl. fixing screws M4
opening of **950mm**
3.345 kg

W 502/Z.01

アルミフレーム
左開き用
取付M4ネジ付
幅 950mm
3.345 kg



GLASS DOOR PANEL

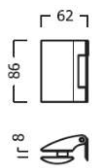
ガラスドアパネル

W 501/T

Safety tempered glass "clear"
universal usage left / right hand opening
in conjunction with W 501/Z, W 502/Z
opening of **950mm**
35.8 kg

NA

強化ガラ クリア
左・右開き可能
W501/Z、W502/Zフレーム用
幅 **950mm**
35.8 kg



HINGE SET

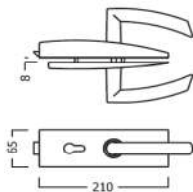
ヒンジセット

W 501/TG

for full glass door W501, W502
0.518 kg

W 501/TG.01

ガラスドアW501, W502用
0.518 kg



HANDLE and LOCK SET

ハンドルと鍵セット

W 501/GS

for full glass door W501, W502
1.313 kg

W 501/GS.01

ガラスドアW501, W502用
1.313 kg



DOOR FRAME UNIVERSAL

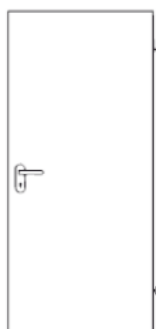
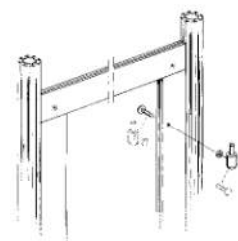
ドアフレーム 右/左開用

W 510/Z

Aluminium
Right Side, can be changed to door stop left side
in conjunction with W510/T
For door opening **2000 x 950mm**
5.600 kg

W 510/Z.11

アルミニウム
左・右開き可能
芯々 **990mm**
11.000 kg



DOOR PANEL RIGHT


ドアパネル・右開き

W 510/T

Coated, white RAL 9010
incl. mortice lock W513/R and door handle set W512
prepare for dead lock cylinder W514
Used in conjunction with W510/Z
14.00 kg

W 510/T.30

右開き、ビニールホイルでカバー、白色RAL9010
ロックW513/R、ドアハンドルセットW512付
シリンダーロックW514用の穴付
芯々 **990mm**
14.000 kg

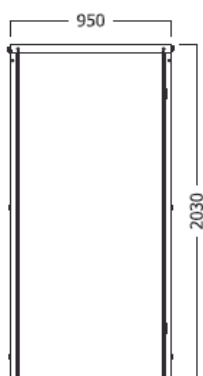


**DOOR PANEL LEFT****ドアパネル・左開用****W 511/T**

Coated, white RAL 9010
 incl. mortice lock W513/L and door handle set W512
 prepare for dead lock cylinder W514
 Used in conjunction with W510/Z
 14.00 kg

W 511/T.30

左開き、ビニールホイルでカバー、白色RAL9010
 ロックW513/L、ドアハンドルセットW512付
 シリンダーロックW514用の穴付
 芯々 **990mm**
 14.000 kg

**DOOR FRAME UNIVERSAL****ドアフレーム 右/左開用****W 580/Z**

Aluminium
 Right Side, can be changed to door stop left side
 in conjunction with W580/T and W581/T
 incl. threshold seal W585
For door opening 2030 x 950mm
 5.583 kg

W 580/Z.01

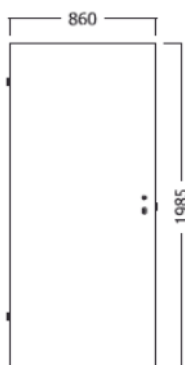
アルミニウム
 左・右開き用
 ドアパネルW580/T・W581/T用
 ドアフレームシールW585付
2030x950mmドア開口用
 5.583 kg

**DOOR PANEL RIGHT****ドアパネル 右開用****W 580/T**

Coated, white RAL 9010
 incl. skeleton key mortise lock, can be changed with PZ
 mortise lock W513/R and door handle set W548PZ
 Used in conjunction with W580/Z and door handle set W582
 15.00 kg

W 580/T.30

右開き、ビニールホイルでカバー、白色RAL9010
 ドアハンドル・ロックセットW582付
 ドアハンドル・ロックセットW584PZ付け替え可能
 幅 **860mm**
 15.00 kg

**DOOR PANEL LEFT****ドアパネル 左開用****W 581/T**

Coated, white RAL 9010
 incl. skeleton key mortise lock, can be changed with PZ
 mortise lock W513/L and door handle set W548PZ
 Used in conjunction with W580/Z and door handle set W582
 15.00 kg

W 581/T.30

右開き、ビニールホイルでカバー、白色RAL9010
 ドアハンドル・ロックセットW582付
 ドアハンドル・ロックセットW584PZ付け替え可能
 幅 **860mm**
 15.00 kg

**THRESHOLD SEAL**

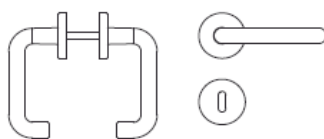
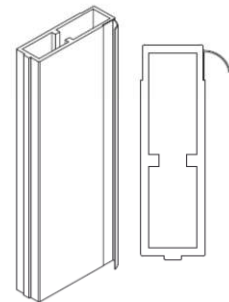
ドアフレーム シール

W 585

Plastic
5,000 mm L
0.100 kg

W 585.30

プラスチック
長さ **5,000mm**
0.100 kg

**DOOR HANDLE SET**

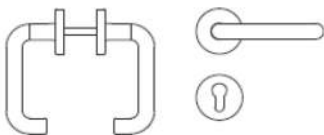
ドアハンドル・ロックセット

W 582

Plastic
For door plate W580/T and W581/T
with rosette and fixing screws
to be locked with skeleton key.
0.309 kg

W 582.30

プラスチック
ドアパネルW580/T・W581/T用
ロセット・取付ネジ付
サムターンドアロック付
0.309 kg

**DOOR HANDLE SET**

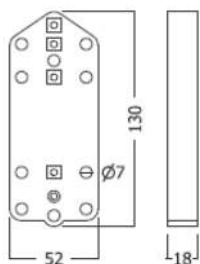
ドアハンドル・ロックセット

W 584PZ

Plastic
For door plate W580/T and W581/T
with rosette and fixing screws
for profile Cylinder lock W514
0.309 kg

W 584PZ.30

プラスチック
ドアパネルW580/T・W581/T用
ロセット・取付ネジ付
シリンダーロックW514用(別売)
0.309 kg

**DRILLING JIG**

穴あけジグ

W 599

Plastic
For door handle set W582 and W548PZ at door leaf W580/T
and W581/T
Not included drill bit 7mm.
0.056 kg

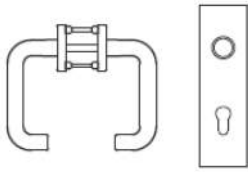
W 599.33

プラスチック
ドアハンドルセットW582・W548PZ用
ドアパネルW580T・W581/T取付用
7mmドリルビット必要(付きません)
0.056 kg

DOOR HANDLE SET

ドアハンドルセット

W 512



Plastic
For door plate W510/T and W511/T
incl. Door plate and fixing screws
0.46 kg

W 512.30

プラスチック
ドアパネルW510/T・W511/T用、プレート・止ネジ付
0.460 kg

MORTISE LOCK DIN LEFT

ドアロック・左開き


W 513/L



For door panel W 511/T
For dead lock cylinder W514
0.795 kg

W 513/L.90

ドアパネルW511/T用
0.785 kg



MORTISE LOCK DIN RIGHT

ドアロック・右開き

W 513/R



For door panel W 510/T
For dead lock cylinder W514
0.795 kg

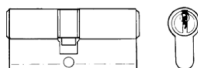
W 513/R.90

ドアパネルW510/T用
0.785 kg

DEAD LOCK CYLINDER

シリンダーロック

W 514



Steel
0.222 kg

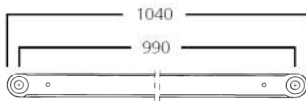
W 514.38

スチール
0.222 kg

THRESHOLD PLATE

ドア用ベース

W 524



Steel
for door constructions
for axis measurement 990mm, 0.222 kg


W 524.37

スチール
全ドア用
芯々 990mm, 0.222 kg

THRESHOLD PLATE

ドア用ベース

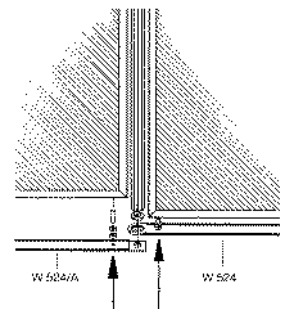
W 524/A

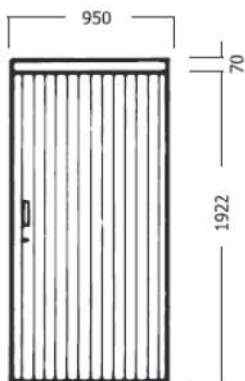


Steel
for mounting to W524 for door constructions
for axis measurement 990mm, 0.222 kg

W 524/A.37

スチール
W524と共に使用、連結ダブルドア
芯々 990mm, 0.222 kg





FOLDING DOOR

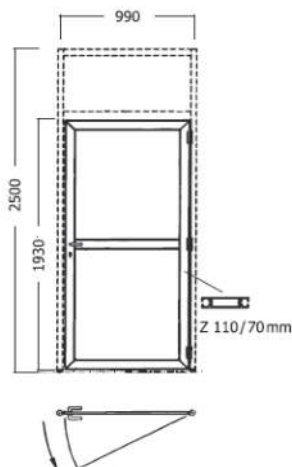
アコーディアンドア

W 525

Imitation leather
for standard OCTANORM extrusions
for axis measurement **990mm**
21.43 kg

W 525.30

イミテーションレザー・白色
芯々 **990mm**
22.500 kg



KIT for BEAM DOOR FRAME SET - Right

ビームドアフレームキット

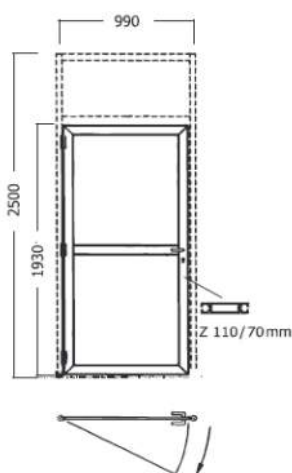
W 540

Aluminium
DIN right
incl. Mortice lock and door handle set, Threshold Plate
prepared for dead lock cylinder W514
without fillings
for axis measurement **990mm**
10.70 kg

W 540.01

W 540.11

アルミニウム
右開き ・ ドアハンドルセット, ドア用ベース付
シリンダーロックW514用の穴付
パネル付いてません
芯々 **990mm**
10.70 kg



KIT for BEAM DOOR FRAME SET - Left

ビームドアフレームキット

W 541

Aluminium
DIN left
incl. Mortice lock and door handle set, Threshold Plate
prepared for dead lock cylinder W514
without fillings
for axis measurement **990mm**
10.70 kg

W 541.01

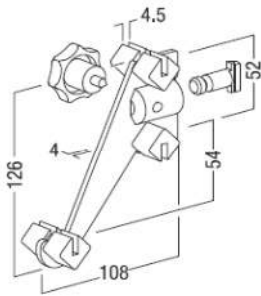
W 541.11

アルミニウム
左開き ・ ドアハンドルセット, ドア用ベース付
シリンダーロックW514用の穴付
パネル付いてません
芯々 **990mm**
10.70 kg

3-WAY PANEL RETAINER

ガラスサポート、3ヶ所受

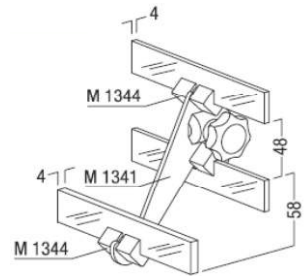
M 1341



Steel
with hammerhead bolt for fixing to system groove 4.3mm
assembly without tools
incl. 3xpanel clips M1344 for 3-4mm panels
0.235 kg

スチール
システムのミノ4.3mmにボルトのみで取付け
パネルクリップM1344x3個付
3-4mmガラスパネル用
0.235 kg

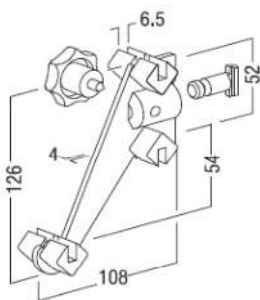
M1341.21



3-WAY PANEL RETAINER

ガラスサポート、3ヶ所受

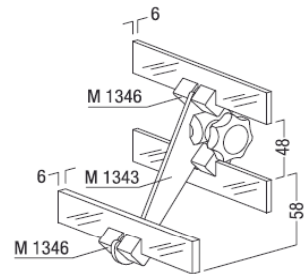
M 1343



Steel
with hammerhead bolt for fixing to system groove 4.3mm
assembly without tools
incl. 3xpanel clips M1346 for 5-6mm panels
0.235 kg

スチール
システムのミノ4.3mmにボルトのみで取付け
パネルクリップM1346x3個付
5-6mmガラスパネル用
0.235 kg

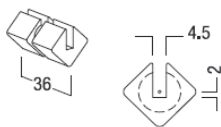
M1343.21



PANEL CLIP

パネルクリップ

M 1344



Plastic
for panel retainer M1343
with slot for 3-4mm panels
0.011 kg

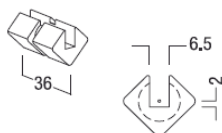
プラスチック
ガラスサポートM1343用
3-4mmガラスパネル用
0.011 kg

M1344.21

PANEL CLIP

パネルクリップ

M 1346

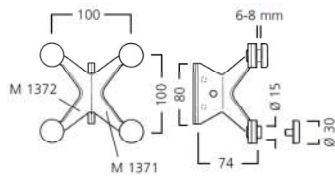


Plastic
for panel retainer M1345
with slot for 5-6mm panels
0.011 kg

プラスチック
ガラスサポートM1345用
5-6mmガラスパネル用
0.011 kg

M1346.21

GLASS RETAINER, 4-way
ガラスサポート、4ヶ所受 **M1370**

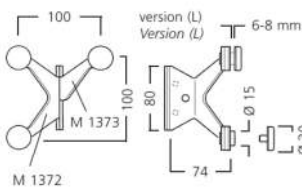


Steel, zinc-plated
incl. mounting parts
for system groove 4.3mm
0.640 kg

M1370.90

スチール、亜鉛コーティング
取付部品付
システムのミノ4.3mm用
0.640 kg

GLASS RETAINER, 3-way
ガラスサポート、3ヶ所受 **M1375**

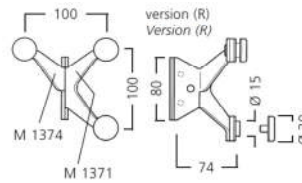


Steel, zinc-plated
incl. mounting parts
left hand version, for system groove 4.3mm
0.520 kg

M1375.90

スチール、亜鉛コーティング
取付部品付、左側用
システムのミノ4.3mm用
0.520 kg

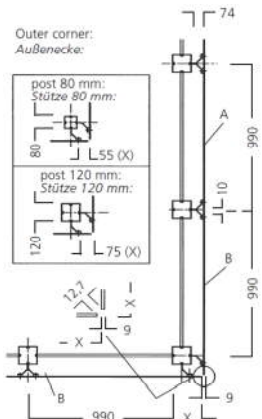
GLASS RETAINER, 3-way
ガラスサポート、3ヶ所受 **M1376**



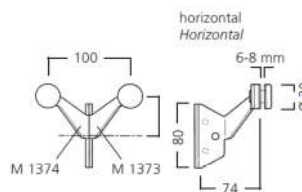
Steel, zinc-plated
incl. mounting parts
right hand version, for system groove 4.3mm
0.520 kg

M1376.90

スチール、亜鉛コーティング
取付部品付、右側用
システムのミノ4.3mm用
0.520 kg



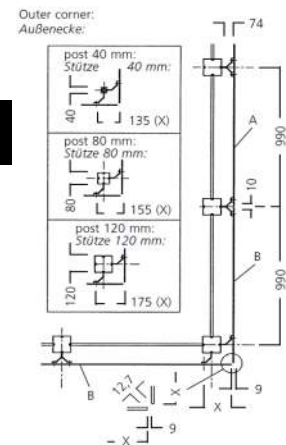
GLASS RETAINER, 2-way
ガラスサポート、2ヶ所受 **M1380**



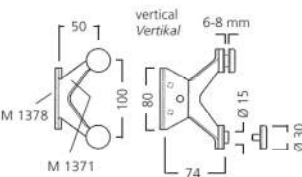
Steel, zinc-plated
incl. mounting parts
Horizontal use, for system groove 4.3mm
0.387 kg

M1380.90

スチール、亜鉛コーティング
取付部品付、水平用
システムのミノ4.3mm用
0.387 kg



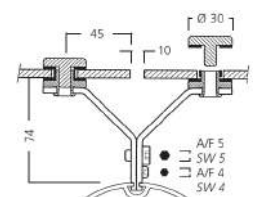
GLASS RETAINER, 2-way
ガラスサポート、2ヶ所受 **M1381**



Steel, zinc-plated
incl. mounting parts
Vertical use, for system groove 4.3mm
0.401 kg

M1381.90

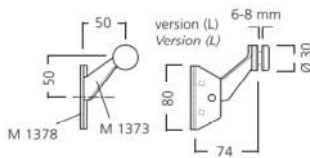
スチール、亜鉛コーティング
取付部品付、垂直用
システムのミノ4.3mm用
0.401 kg



GLASS RETAINER, SINGLE

ガラスサポート、1ヶ所受

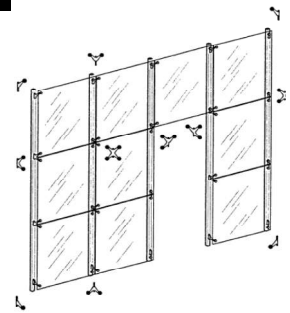
M1385



Steel, zinc-plated
incl. mounting parts
left hand version, for system groove 4.3mm
0.275 kg

スチール、亜鉛コーティング
取付部品付、左側用
システムのミノ4.3mm用
0.275 kg

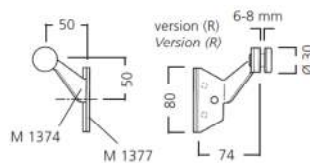
M1385.90



GLASS RETAINER, SINGLE

ガラスサポート、1ヶ所受

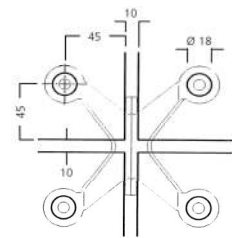
M1386



Steel, zinc-plated
incl. mounting parts
right hand version, for system groove 4.3mm
0.275 kg

スチール、亜鉛コーティング
取付部品付、右側用
システムのミノ4.3mm用
0.275 kg

M1386.90



END SCREW

エンドビス

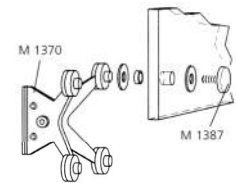
M1388



Stainless Steel
30mm dia. - 12mm long thread
0.038 kg

ステンレススチール
直径30mm、12mmネジ
0.038 kg

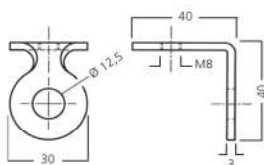
M1388.90



FIXING ANGLE

アングルブラケット

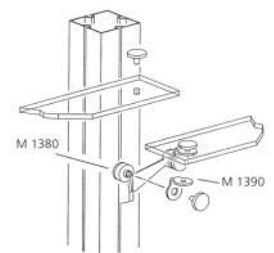
M1390



Steel
for glass retainers
0.035 kg

スチール
ガラスサポート用
0.035 kg

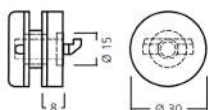
M1390.37



PANEL RETAINER

パネルサポート

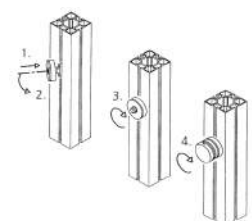
M1391

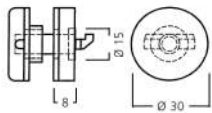


Steel, zinc-plated / stainless steel
for panel thickness 6-8mm
for all extrusions with system groove 4.3mm
0.074 kg

スチール、亜鉛コーティング・ステンレススチール
6-8mmパネル用
4.3mm システムミノ用
0.074 kg

M1391.90





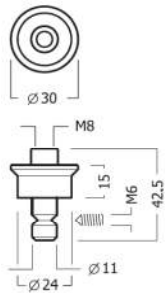
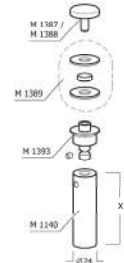
PANEL RETAINER
パネルサポート

M1392

Steel, zinc-plated / stainless steel
for panel thickness 8-10mm
for all extrusions with system groove 4.3mm
0.076 kg

スチール、亜鉛コーティング・ステンレススチール
8-10mmパネル用
4.3mmシステムミゾ用
0.076 kg

M1392.90



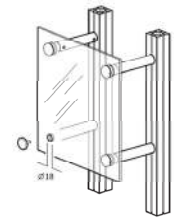
PANEL RETAINER
パネルサポート

M1393

Steel
without M1387, M1388, M1389
for use with glass or panel in connection
with round tube M1140
0.348 kg

スチール
M1388、M1389はついてません。別売り
M1140プロフィール用
0.348 kg

M1393.90



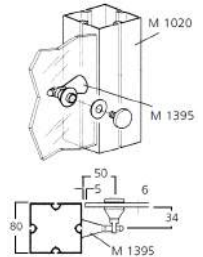
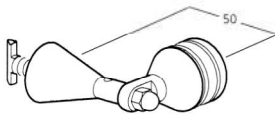
GLASS RETAINER, SINGLE
ガラスパネルサポート・シングル

M1395

Steel, matt chrome-plated/Stainless steel
for panel thickness 6-8mm
for 80mm square extrusions
0.204 kg

スチール、クロムコーティング仕上
6-8mmパネル用
80mm四角プロフィール用
0.204 kg

M1395.90



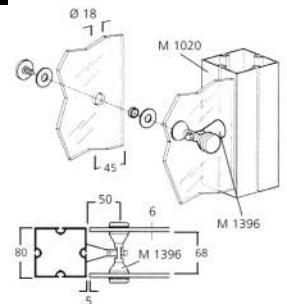
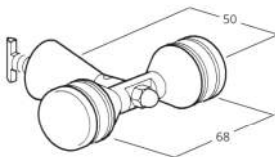
GLASS RETAINER, DOUBLE
ガラスパネルサポート・ダブル

M1396

Steel, matt chrome-plated/Stainless steel
for panel thickness 6-8mm
for 80mm square extrusions
0.204 kg

スチール、クロムコーティング仕上
6-8mmパネル用
80mm四角プロフィール用
0.204 kg

M1396.90



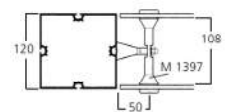
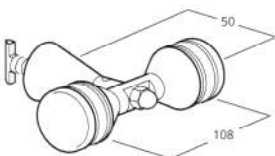
GLASS RETAINER, DOUBLE
ガラスパネルサポート・ダブル

M1397

Steel, matt chrome-plated/Stainless steel
for panel thickness 6-8mm
for 120mm square extrusions
0.343 kg

スチール、クロムコーティング仕上
6-8mmパネル用
120mm四角プロフィール用
0.343 kg

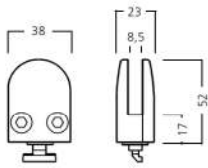
M1397.90



GLASS RETAINER

ガラスサポート

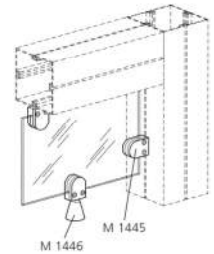
M1445



Zinc die cast
with hammerhead screw, for 8mm glass
0.162 kg

M1445.39

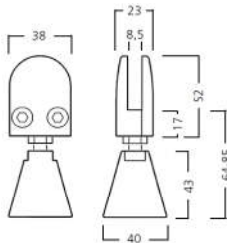
亜鉛キャスト
取付けハンマーヘッドネジ付、8mmガラス用
0.162 kg



GLASS RETAINER

ガラスサポート

M1446



Zinc die cast
with adjustable foot, for 8mm glass
0.354 kg

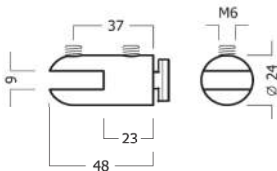
M1446.39

亜鉛キャスト
アジャスター付、8mmガラス用
0.354 kg

PANEL RETAINER

パネルサポート

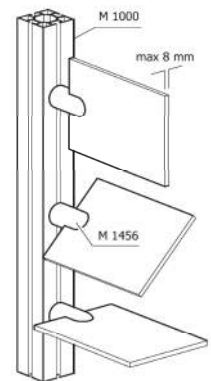
M1456



Steel
for panel thickness 6-8mm
for all extrusions with system groove 4.3mm
0.125 kg

M1456.39

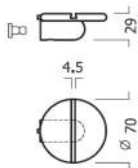
スチール
6-8mmパネル用
4.3mmシステムミゾ用
0.125 kg



PANEL RETAINER

パネルサポート

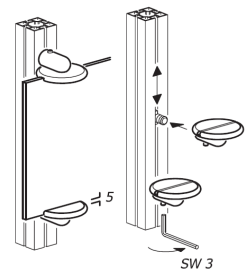
M1580



Steel
inc. Hammerhead bolt M1142
and set screw M6x8
for all extrusions with system groove 4.3mm
0.348 kg

M1580.21

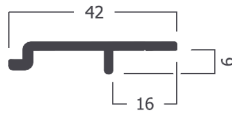
スチール
ハンマーネジM1142・M6x8ネジ付
4.3mmシステムミゾ用
0.348 kg



PANEL RETAINER, TOP

パネルフックプロファイル、上部

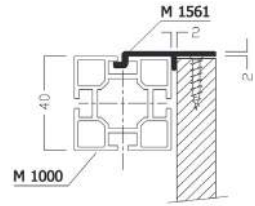
M1561



Aluminium
5,000mm long
1.478 kg

M1561.00

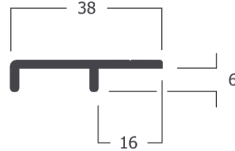
アルミニウム
長さ 5,000mm
1.478 kg



PANEL RETAINER, TOP

パネルフックプロファイル、上部

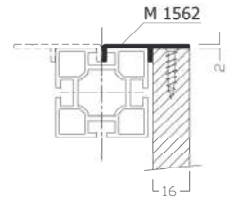
M1562



Aluminium
5,000mm long
1.370 kg

M1562.00

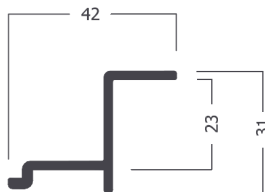
アルミニウム
長さ 5,000mm
1.370 kg



PANEL RETAINER, TOP

パネルフックプロファイル、上部

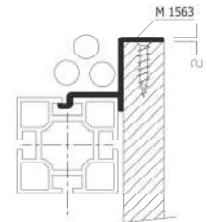
M1563



Aluminium
5,000mm long
2.090 kg

M1563.00

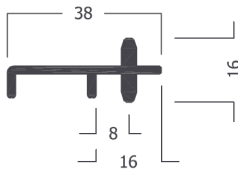
アルミニウム
長さ 5,000mm
2.090 kg



PANEL RETAINER, CENTER

パネルフックプロファイル、中間部

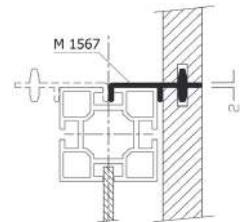
M1567



Aluminium
5,000mm long
2.040 kg

M1567.00

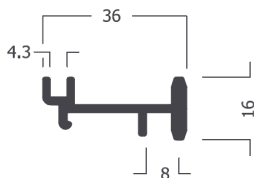
アルミニウム
長さ 5,000mm
2.040 kg



PANEL RETAINER, CENTER

パネルフックプロファイル、中間部

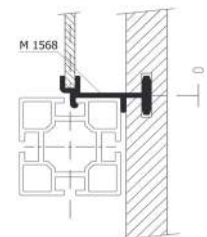
M1568



Aluminium
5,000mm long
2.280 kg

M1568.00

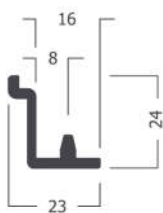
アルミニウム
長さ 5,000mm
2.280 kg



PANEL RETAINER, BOTTOM

パネルフックプロファイル、下部

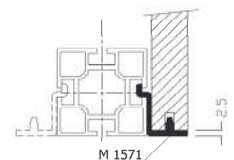
M1571



Aluminium
5,000mm long
1.619 kg

M1571.00

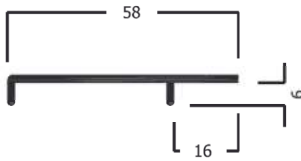
アルミニウム
長さ 5,000mm
1.619 kg



PANEL RETAINER, TOP

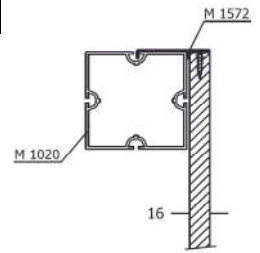
パネルフックプロファイル、上部

M1572



Aluminium
5,000mm long
1.903 kg

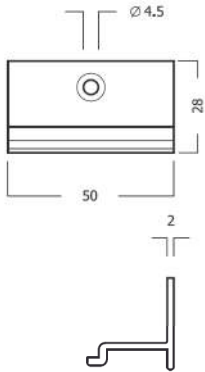
アルミニウム
長さ 5,000mm
1.903 kg



PANEL RETAINER

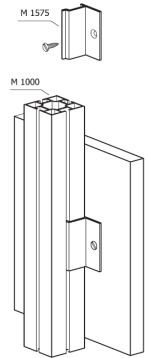
パネルフック

M1575



Aluminium
to be fixed to extrusion 40mm, M1000, S108,.....
0.015 kg

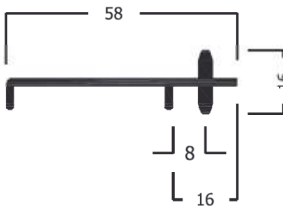
アルミニウム
40mmプロファイル用 (M1000・S108.....)
0.015 kg



PANEL RETAINER, CENTER

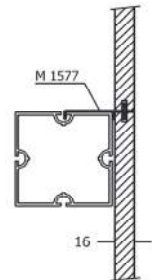
パネルフックプロファイル、中間部

M1577



Aluminium
5,000mm long
2.586 kg

アルミニウム
長さ 5,000mm
2.586 kg



PANEL RETAINER, BOTTOM

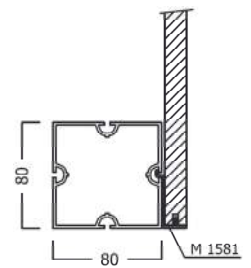
パネルフックプロファイル、下部

M1581



Aluminium
5,000mm long
2.166 kg

アルミニウム
長さ 5,000mm
2.166 kg



BEAM EXTRUSION 32mm

ビームプロファイル 32mm

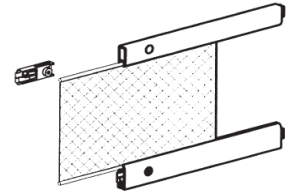
M1353



Aluminium
for fabric panel use with Ø4-8mm support
5,000mm long
2.450 kg

M1353.01

アルミニウム
Ø4-8mmバーと共に布パネル用
長さ 5,000m
2.450 kg



BEAM EXTRUSION 40mm

ビームプロファイル 40mm

M1354



Aluminium
for fabric panel use with Ø4-8mm support
5,000mm long
3.180 kg

M1353.01

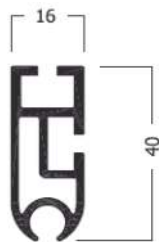
アルミニウム
Ø4-8mmバーと共に布パネル用
長さ 5,000m
3.180 kg



BEAM EXTRUSION 40mm

ビームプロファイル 40mm

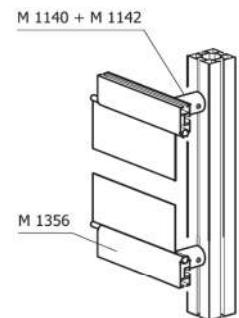
M1356



Aluminium
for fabric panel use with Ø4-8mm support
5,000mm long
3.180 kg

M1356.01

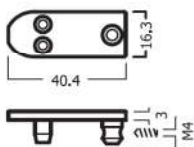
アルミニウム
Ø4-8mmバーと共に布パネル用
長さ 5,000m
3.180 kg



END PLATE

エンドプレート

M1365



Steel
for extrusion M1354 and M1356
0.020 kg

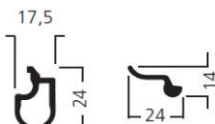
M1365.21

スチール
M1354、M1356プロファイル 用
0.020 kg

SUSPENSION EXTRUSION

クリッププロファイル

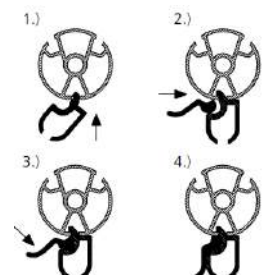
M1358



Aluminium
incl. 6 locking clips
for suspension of fabric
5,000mm long
2.210 kg

M1358.01

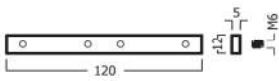
アルミニウム
ロッククリップ 6個付
布パネル用
長さ 5,000m
2.210 kg



CONNECTOR

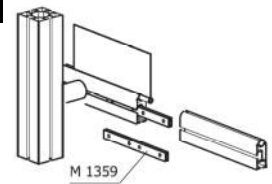
コネクター

M1359



Steel
incl. 4 clamping screws M6
for extrusion M1356
0.058 kg

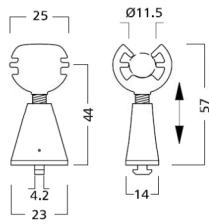
スチール
M6ネジ2本付、M1356プロファイル用
0.058 kg



FABRIC CLIP

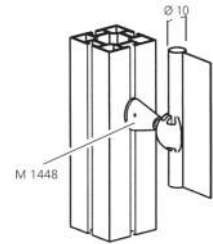
ファブリッククリップ

M1448



Plastic / spring steel
with tension spring for max. 20mm tensioning
for system groove 4.3mm
0.011 kg

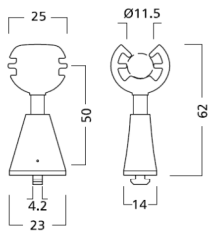
プラスチック・弾カスチール
バネ最大張力20mm
システムミソ4.3mm用
0.011 kg



FABRIC CLIP

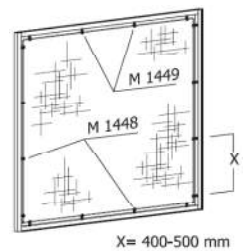
ファブリッククリップ

M1449



Plastic / spring steel
fixed without extension
for system groove 4.3mm
0.011 kg

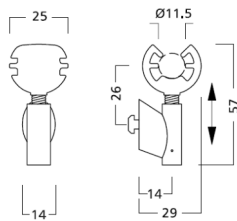
プラスチック・弾カスチール
システムミソ4.3mm用
0.011 kg



FABRIC CLIP

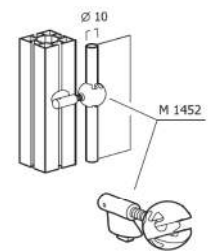
ファブリッククリップ

M1452

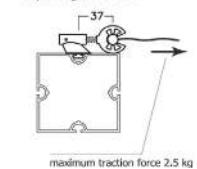


Plastic / spring steel
with tension spring for max. 20mm tensioning
for system groove 4.3mm
0.011 kg

プラスチック・弾カスチール
バネ最大張力20mm
システムミソ4.3mm用
0.011 kg



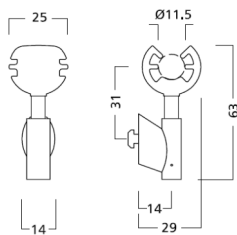
Recommendation for M 1452:
Empfehlung für M 1452:



FABRIC CLIP

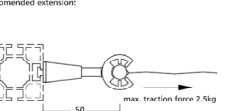
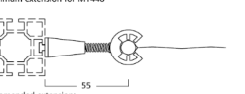
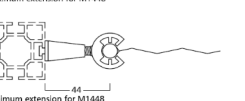
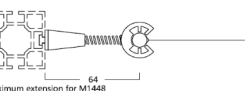
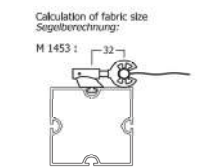
ファブリッククリップ

M1453



Plastic / spring steel
fixed without extension
for system groove 4.3mm
0.011 kg

プラスチック・弾カスチール
システムミソ4.3mm用
0.011 kg



ROUND ROD

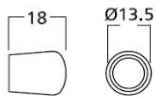
パイプ

M1458



Aluminium
for M1448, 10mm dia.
5000mm long
0.380 kg

アルミニウム
M1448と共に使用、直径10mm
長さ5000mm 0.380 kg



END CAP

エンドキャップ

M1459

Plastic
for M1458, M1468
0.008 kg

プラスチック
M1458・M1468用
0.008 kg



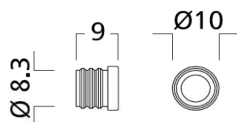
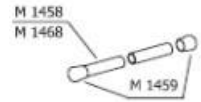
ROUND ROD

パイプ

M1468

Aluminium
for M1448, M1449, M1452, M1453
5,000mm long
0.688 kg

アルミニウム
M1448・M1449・M1452・M1453用、直径10mm
長さ 5,000mm
0.688 kg



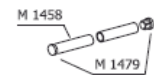
END CAP

エンドキャップ

M1479

Plastic
for round rod M1458
0.001 kg

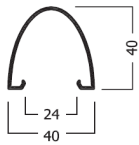
プラスチック
M1458チューブ用
0.001 kg



COVER EXTRUSION 40mm

カバープロファイル・40mm

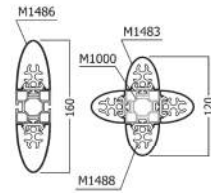
M1483



Aluminium
5,000mm long
2.150 kg

アルミニウム
長さ 5,000mm
2.150 kg

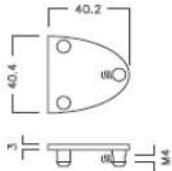
M1483.01



END PLATE

エンドプレート

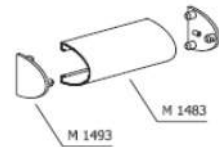
M1493



Steel
for extrusion M1483
0.036 kg

スチール
M1483プロファイル用
0.036 kg

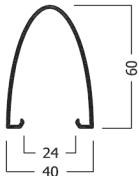
M1493.21



COVER EXTRUSION 60mm

カバープロファイル・60mm

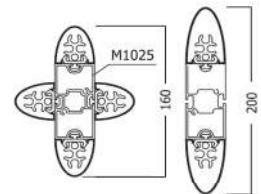
M1486



Aluminium
5,000mm long
3.050 kg

アルミニウム
長さ 5,000mm
3.050 kg

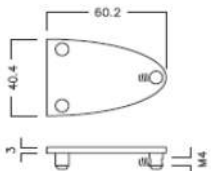
M1486.01



END PLATE

エンドプレート

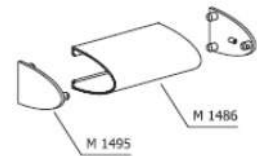
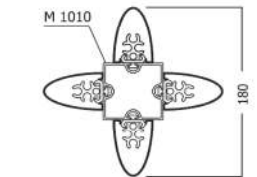
M1495



Steel
for extrusion M1486
0.050 kg

スチール
M1486プロファイル用
0.050 kg

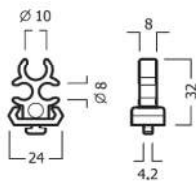
M1495.21



EXTRUSION CLIP

クリップ

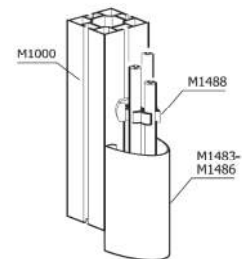
M1488



Plastic, light grey
for mounting M1483, M1386 to system groove 4.3mm
Electric cables can be fixed at the same time
0.003 kg

プラスチック
M1483・M1486を取付用
同時に配線ケーブルをつけることが可能
0.003 kg

M1488.35



EXTRUSION CLIP

クリップ

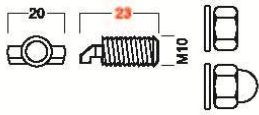
M1489



Plastic, light grey
for mounting M1483, M1386 to system groove 4.3mm
0.003 kg

プラスチック
M1483・M1486を取付用
0.003 kg

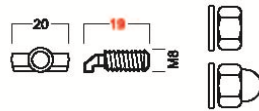
M1489.35


HAMMERHEAD SCREW
ハンマーヘッドネジ
M 812

Steel
 for system groove 4.3mm
 0.041 kg

M 812.37

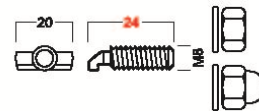
スチール
 4.3mmシステムミソ用
 0.041 kg


HAMMERHEAD SCREW
ハンマーヘッドネジ
M 1472

Steel
 for system groove 4.3mm
 0.024 kg

M 1472.37

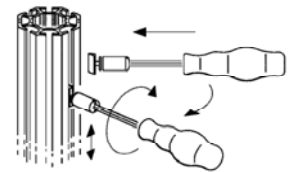
スチール
 4.3mmシステムミソ用
 0.024 kg


HAMMERHEAD SCREW
ハンマーヘッドネジ
M1473

Steel
 for system groove 4.3mm
 0.025 kg

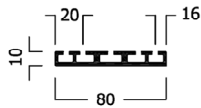
M1473.37

スチール
 4.3mmシステムミソ用
 0.025 kg



CONNECTING EXTRUSION
コネクティングプロファイル

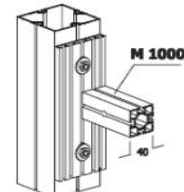
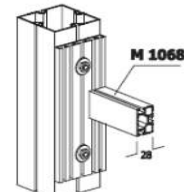
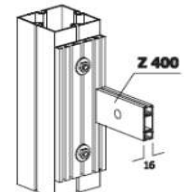
M 1063



Aluminium
5 system grooves 4.3mm
5000mm long
5.460 kg

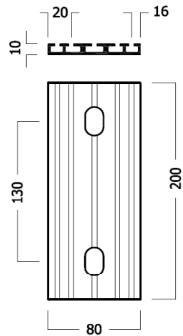
M1063.01

スチール
5 x 4.3mmシステムミノ
長さ 5000mm
5.460 kg



CONNECTING PART
コネクティングパーツ

M 1079



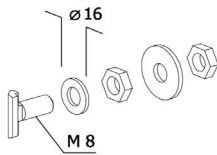
Aluminium
with 2 slots 16x26mm
for attachment to extrusion M1020.....
0.200 kg

M1079.01

アルミニウム
16x26mm穴2ヶ所
M1020プロファイルに取付用
0.200 kg

SCREW SET M8
ネジセット M8

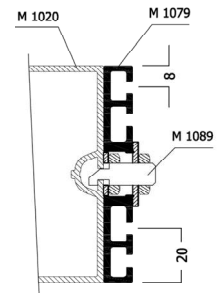
M 1089



Steel
for connector part M1079
0.049 kg

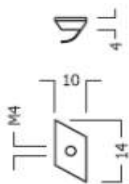
M1089.37

スチール
M1079用
0.049 kg



THREADED PLATE
ネジプレートM4

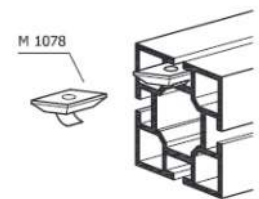
M 1078



Steel
with antislipping device
female thread M4, for system groove 4.3mm
0.004 kg

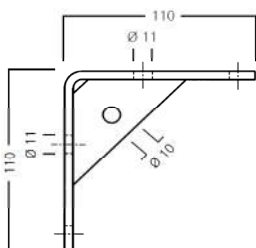
M 1078.00

スチール
すべり止め付
M4ネジ切、システムのミノ4.3mm用
0.004 kg



ANGLE for FIXING of Wire Rope
ワイヤー取付け三角プレート

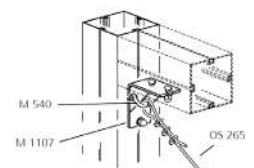
M 1107

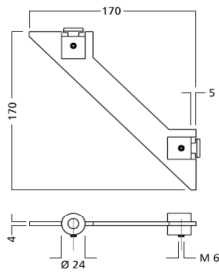


Steel
incl. 4 hammerhead screws M815
for cable fixing, 60mm wide
0.629 kg

M 1107.21

スチール
M815ハンマーヘッドネジ4個付
ワイヤー取付け用、幅60mm
0.629 kg





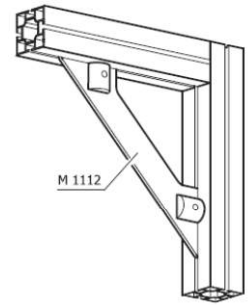
ANGLE REINFORCEING PLATE
アングルサポート

M1112

Steel
for mounting to 4.3mm system groove
incl. mounting screws
0.367 kg

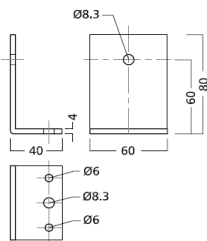
M1112.21

スチール
止ネジ付、4.3mmシステムミソ用
0.367 kg



FIXING ANGLE
アングルブラケット

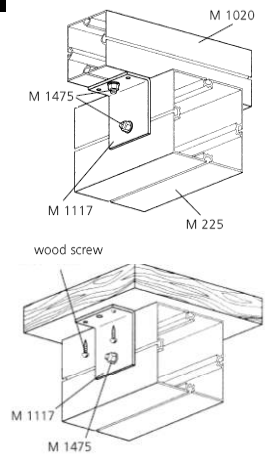
M1117



Steel
without mounting parts
0.013 kg

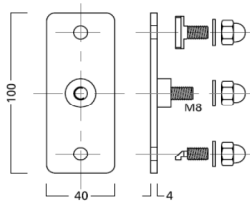
M1117.37

スチール
取付パーツなし
0.013 kg



BRACKET for Wire Support
ワイヤー取付プレート

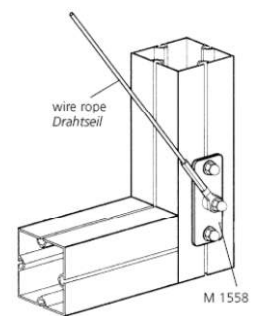
M1118



Steel
incl. Dome nut M8, washer and
2 hammerhead screws
0.186 kg

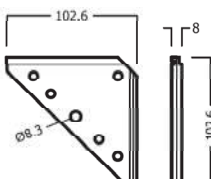
M1118.21

スチール
ナットM8、ハンマーヘッドネジ2本付
0.186 kg



ANGLE REINFORCEMENT
アングルサポート

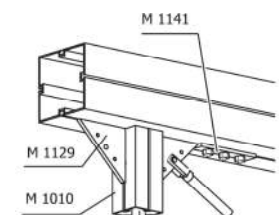
M 1129



Steel
incl. mounting screws
for mounting to system groove 4.3mm
0.376 kg

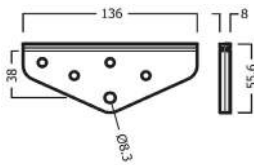
M 1129.37

スチール
止ネジ付、4.3mmシステムミソ用
0.376 kg



CONNECTOR PART
コネクターパーツ

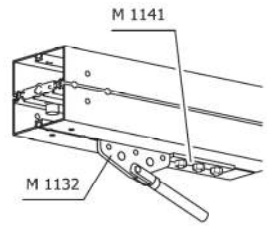
M 1132



Steel
incl. mounting screws
for mounting to system groove 4.3mm
0.206 kg

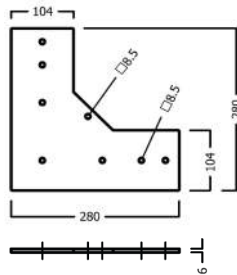
スチール
止ネジ付、4.3mmシステムミソ用
0.206 kg

M 1132.37



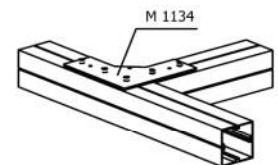
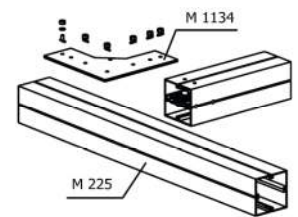
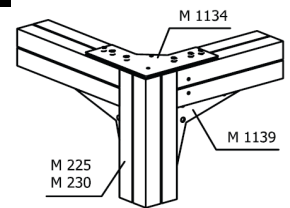
REINFORCEMENT PLATE
補強プレート

M 1134



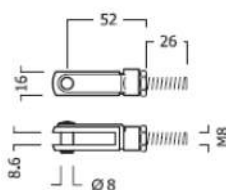
Steel
incl. fixing screws M8
to be used for safety reason as "Beam retainer"
2.246 kg

スチール
M8 止ネジ付
ビームサポート用
2.246 kg



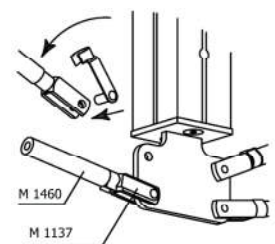
QUICK LINK
クイックリンク

M 1137



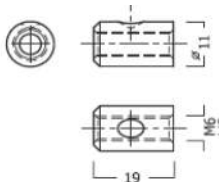
Steel
incl. fixing screws and spring hinged bolt
for mounting to round tube M1460
0.075 kg

スチール
ヒンジクリップ・M8 ネジ付、M1460 チューブ用
0.075 kg



THREADED INSERT M6
ネジ取付パーツ

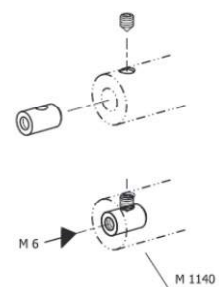
M1138



Steel
female thread M6, for round tube M1140
0.104 kg

スチール
M1140チューブ用、ネジM6付
0.104 kg

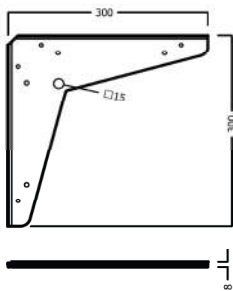
M1138.37



ANGLE REINFORCEMENT

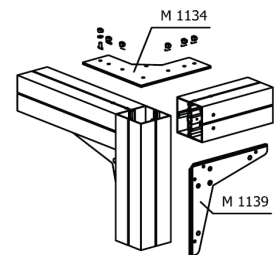
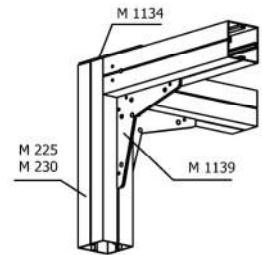
アングルサポート

M 1139



Steel
incl. fixing screws M6/M8
for system groove 4.3mm
1.895 kg

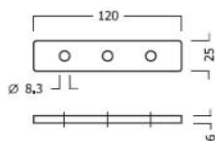
スチール
M 6・M8 止ネジ付、 4.3mm システムミゾ用
1.895 kg



ANTI-SLIPPING DEVICE

サポートブラケット

M 1141



Steel
incl. 3 hammerhead screws M1475
for mounting to system groove 4.3mm
IMPORTANT: to be used for safety reasons
0.724 kg

スチール
M1475 ハンマーヘッドネジ3本付、 4.3mm システムミゾ用
安全のために使用
0.724 kg

M 1141.37



ROUND TUBE - 24mmØ
パイプ 24mmØ

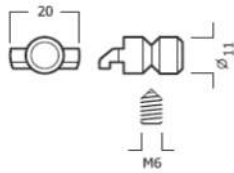
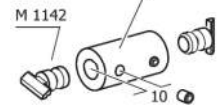
M1140

Aluminium
5,000mm long
4.756 kg

M1140.01

アルミニウム
長さ 5,000mm
4.756 kg

M 1140, min 40 mm long



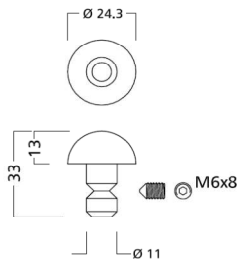
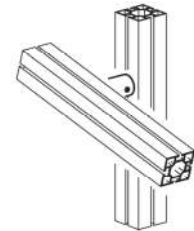
HAMMERHEAD BOLT
ハンマーヘッドボルト

M1142

Steel
for system groove 4.3mm
inc. clamping screw M6
0.015 kg

M1142.37

スチール、プラスチック
4.3mmシステムミソ用、ネジM6付
0.015 kg



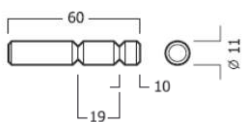
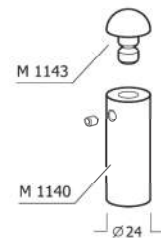
END CAP
エンドキャップ

M1143

Steel
for round tube M1140
0.047 kg

M1143.39

スチール
M1140チューブ用
0.047 kg



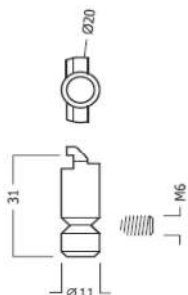
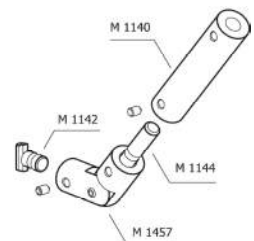
COUPLING PIN
カップリングピン

M1144

Steel
for connection of round tube M1140
with hinged set M1457
0.200 kg

M1144.37

スチール
M1140 と M1457 連結用
0.200 kg



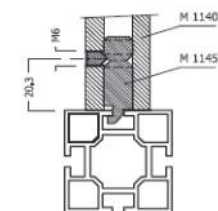
HAMMERHEAD BOLT
ハンマーヘッドボルト

M1145

Steel
for system groove 4.3mm
inc. clamping screw M6
0.022 kg

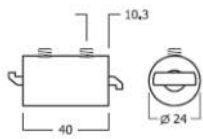
M1145.37

スチール、プラスチック
4.3mmシステムミソ用、ネジM6付
0.022 kg



DISTANCE PIECE - 40mm
40mmスペーサー

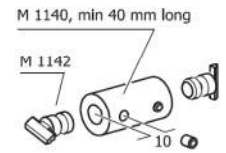
M1146



Steel
incl. 2 hammerhead bolts M1142
for all extrusions with system groove 4.3mm
0.065 kg

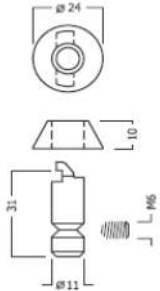
スチール
4.3mmシステムミゾ用
0.065 kg

M1146.01



FIXING-SET
スペーサーワッシャー

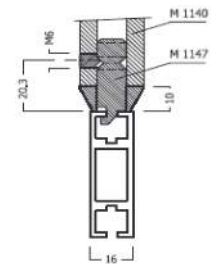
M1147



Steel
for system groove 4.3mm
inc. washer 10mm
0.039 kg

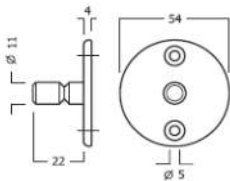
スチール
10mmワッシャー付
0.039 kg

M1147.37



WALL MOUNTING PLATE
壁取付プレート

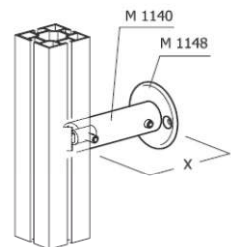
M1148



Steel
for wall fixing of round tube M1140
0.080 kg

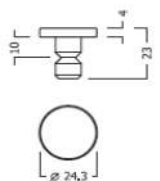
スチール
M1140を壁に取付るために使用
0.080 kg

M1148.37



END CAP
エンドキャップ

M1149



Steel
for round tube M1140
0.037 kg

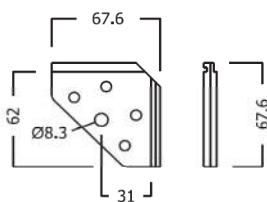
スチール
M1140チューブ用
0.037 kg

M1149.39



ANGLE REINFORCEMENT
アングルサポート

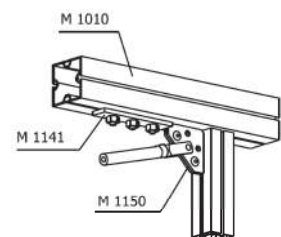
M 1150



Steel
incl. mounting screws
for mounting to system groove 4.3mm
0.205 kg

スチール
止ネジ付、 4.3mmシステムミゾ用
0.205 kg

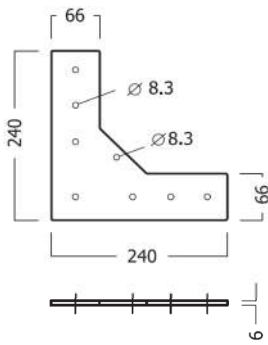
M 1150.37



REINFORCEMENT PLATE

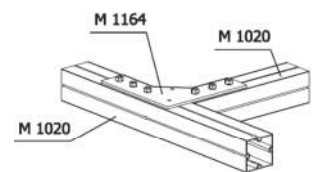
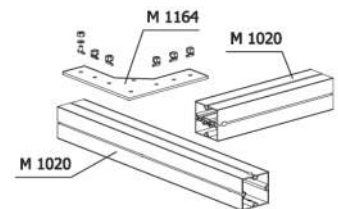
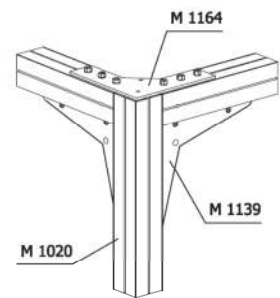
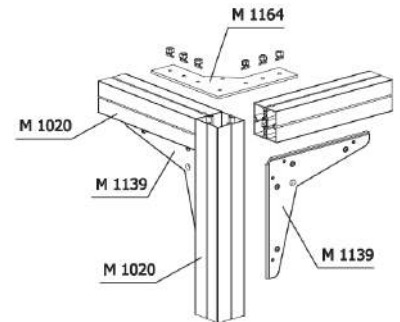
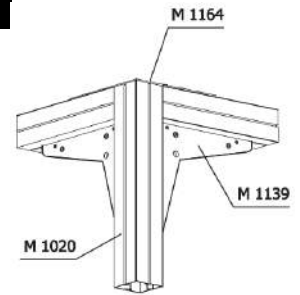
補強プレート

M 1164



Steel
incl. fixing screws M8
to be used for safety reason as "Beam retainer"
1.380 kg

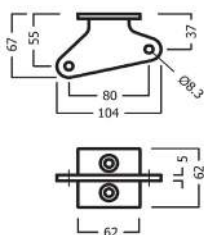
スチール
M8 止ネジ付
ビームサポート用
1.380 kg



TENSION BRACE JUNCTION NODE

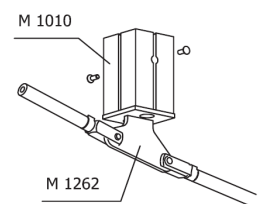
テンションブレースコネクタープレート

M 1262

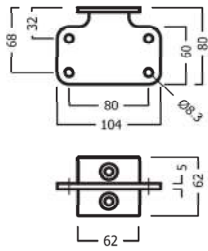


Steel
incl. mounting screws
for square extrusion M1010
0.313 kg

スチール
取付ネジ付、60mm四角 (M1010) プロフィール用
0.313 kg

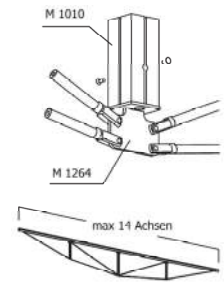


TENSION BRACE JUNCTION NODE
テンションブレースコネクタープレート **M 1264**

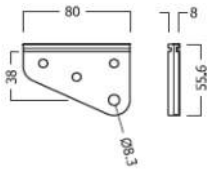


Steel
incl. mounting screws
for square extrusion M1010
0.430 kg

スチール
取付ネジ付、60mm四角 (M1010) プロフィール用
0.430 kg

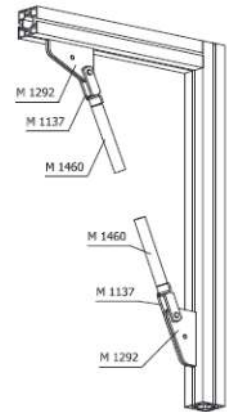


CONNECTOR PART
コネクターパーツ **M1292**

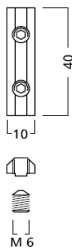


Steel
incl. mounting screws
for mounting to system groove 4.3mm
0.206 kg

スチール
止ネジ付、4.3mmシステムミソ用
0.206 kg



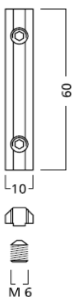
CONNECTOR PLATE
コネクタープレート **M1417**



Aluminium
incl. 2 clamping screws M6
0.004 kg

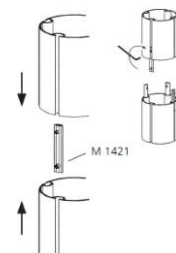
アルミニウム
止ネジM6x2本付
0.004 kg

CONNECTOR PLATE
コネクタープレート **M1421**

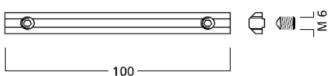


Aluminium
incl. 2 clamping screws M6
0.015 kg

アルミニウム
止ネジM6x2本付
0.015 kg



CONNECTOR PLATE
コネクタープレート **M1425**

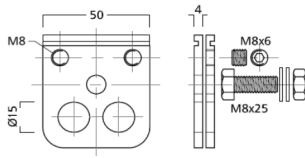


Aluminium
incl. 2 clamping screws M6
0.015 kg

アルミニウム
止ネジM6x2本付
0.015 kg

CONNECTOR PART
コネクターパーツ

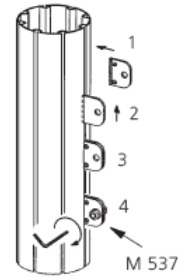
M1435



Aluminium
incl. 2 clamping screw M8 and mounting parts M8
0.068 kg

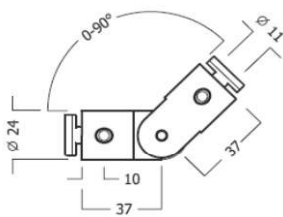
アルミニウム
止ネジM8付、4.3mmシステムミソ用
0.068 kg

M1435.00



HINGED SET
ヒンジセット

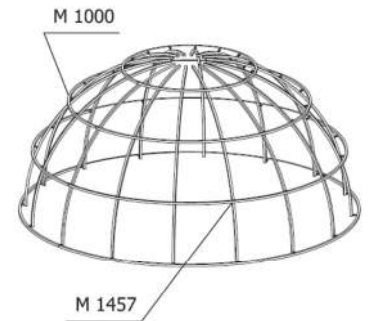
M1457



Steel
for all extrusions with system groove 4.3mm
0.240 kg

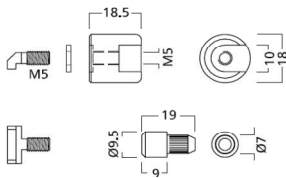
スチール
4.3mmシステムミソ用
0.240 kg

M1457.39



BANNER ATTACHMENT SET
バナー取付セット

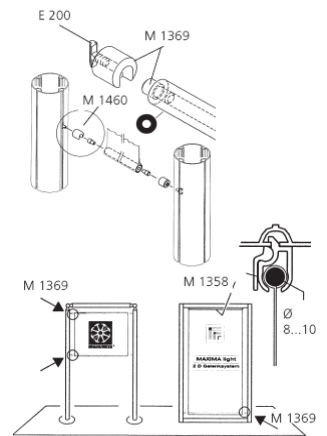
M1369



Steel
for mounting to system groove 4.3mm
0.038 kg

スチール
システムミソ4.3mm用
0.038 kg

M1369.37



ROUND TUBE - 16mmØ
パイプ16mmØ


M1460



Aluminium
6,000mm long
2.567 kg

アルミニウム
長さ 6,000mm
2.567 kg

M1460.01



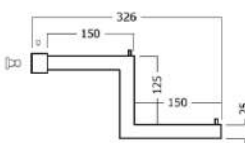
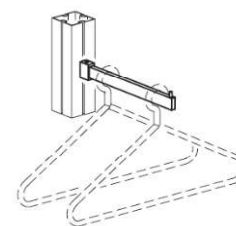
FRONT SUSPENSION PART

ハンガーフック

M1582

Steel
inc. Hammerhead bolt M1142
and set screw M6x6
for all extrusions with system groove 4.3mm
0.387 kg

スチール
ハンマーネジM1142・M6x6ネジ付
4.3mmシステムミゾ用
0.387 kg



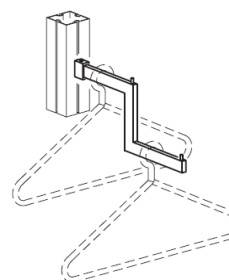
FRONT SUSPENSION BAR - Staircase Shape

ハンガーフック・階段形

M1584

Steel
inc. Hammerhead bolt M1142
and set screw M6x6
for all extrusions with system groove 4.3mm
0.560 kg

スチール
ハンマーネジM1142・M6x6ネジ付
4.3mmシステムミゾ用
0.560 kg



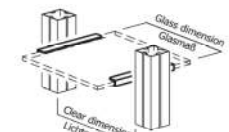
BRACKET for Glass Shelf

ガラス棚用ブラケット

M1586

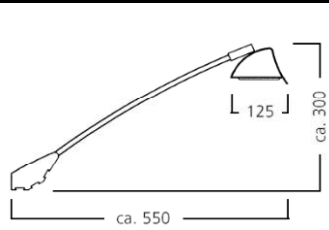
Steel
inc. Hammerhead bolt M1142 and set screw M6x6
for all extrusions with system groove 4.3mm
for Glass thickness 8 - 10mm
0.361 kg

スチール
ハンマーネジM1142・M6x6ネジ付
4.3mmシステムミゾ用
8 - 10mmガラス板用
0.361 kg



- .00 Raw / Unfinished
- .01 matt anodized silver (E6/EV1)
- .21 polished anodized silver (e2/EV1, E4/EV1)
- .35 light grey, plastic
- .37 zinc-plated

- .00 RAW - 仕上無
- .01 つや消しアルマイト、シルバ⁺、E6/EV1
- .21 シルバ⁺、粉体焼付塗装 RAL9006
- .35 ライトグレー、プラスチック
- .37 亜鉛メッキ



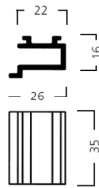
LONG ARM FLOODLIGHT

アームスポットライト

M1480

Plastic/Steel
incl. Halogen light 150w/100v , switch and
cable 1.5m
0.907 kg

プラスチック・スチール
ハロゲン150w・100v、スイッチ、ケーブル1.5m付
0.907 kg



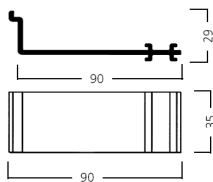
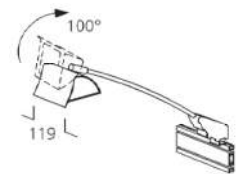
CLAMP for Long-Arm Floodlight

アームスポットライト用クリップ

M1481

Aluminium
for M1480 - top part extrusion
for mounting to system groove 4.3mm
0.014 kg

アルミニウム
M1480用・上向のミノ用
システムミノ4.3mm用
0.014 kg



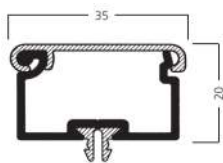
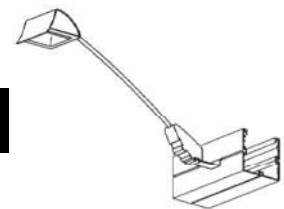
CLAMP for Long-Arm Floodlight

アームスポットライト用クリップ

M1482

Aluminium
for M1480 - lateral groove extrusion
for mounting to system groove 4.3mm
0.032 kg

アルミニウム
M1480用・横向のミノ用
システムミノ4.3mm用
0.032 kg



CABLE WAY

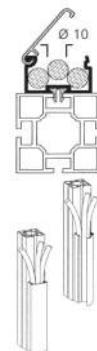
配線ガイド

M1485

Aluminium
incl. 5 plastic clips
to mount onto system groove 4.3mm
2,480mm long
1.187 kg

アルミニウム
取付クリップ5個付
システムミノに付ける用
長さ **2,480mm**
1.187 kg

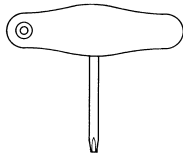
M1485.01



HEX-STAR DRIVER

トルクスドライバー

E 13



Plastic / Steel
torx T30
0.051 kg

E 13.90

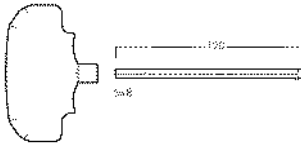
プラスチック・スチール
トルクスT30
0.051 kg



HEX-STAR DRIVER

トルクスドライバー

M 940



Plastic / Steel
with torx head T30 & hex. Head A/F 6mm
0.100 kg

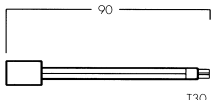
M 940.90

プラスチック・スチール
トルクスT30と六角6mm
0.100 kg

HEX-STAR HEAD ATTACHMENT

ラチェット用トルクスヘッド

M 945



Steel
torx T30, 1/4"
0.025 kg

M 945.90

スチール
トルクスT30、長さ90mm
0.025 kg

DRILLING JIG

ドリルジグ

BS 31



Aluminium body with fixed built-in drill guide bush and clamping lever
accessories: drilling tools ZBS112,ZBS115, ZBS151 for 12/10/8mm system drillings
for fitting tension lock adaptors M1102, M1104 and joint adaptors in 120mm square extrusions
0.965 kg

BS 31.90

アルミニウム・スチール製
直径8/10/12mmガイドブッシュと止ネジ付
直径8/10/12mmの穴あけ用
120mm四角プロフィール用
0.965 kg

DRILLING JIG

ドリルジグ

BS 32



Plastic body with fixed built-in drill guide bush and clamping lever
accessories: drilling tools ZBS115, ZBS150 for 12/8.5mm system drillings
for fitting tension lock adaptors M1102, M1104 and joint adaptors in 120mm round extrusions
0.340 kg

BS 32.90

プラスチックボディ・スチール製
直径8.5/12mmガイドブッシュと止ネジ付
直径8.5/12mmの穴あけ用
120mm円形プロフィール用
0.340 kg

DRILLING JIG

ドリルジグ

BS 33



Plastic body with fixed built-in drill guide bush and clamping lever
 accessories: drilling tools ZBS112, ZBS153
 for 10/8mm system drillings
 for fitting tension lock adaptors M1101, M1103 and joint adaptors in 80mm square and round extrusions
 0.135 kg

BS 33.90

プラスチックボディー・スチール製
 直径8/10mmガイドブッシュと止ネジ付
 直径8/10mmの穴あけ用
 80mm四角と円形プロフィール用
 0.135 kg

DRILLING JIG

ドリルジグ

BS 34



Plastic body with fixed built-in drill guide bush and clamping lever
 accessories: drilling tools ZBS112, ZBS153
 for 10/8mm system drillings
 for fitting tension lock adaptors M1100 and joint adaptors in 60mm square and round extrusions
 0.150 kg

BS 34.90

プラスチックボディー・スチール製
 直径8/10mmガイドブッシュと止ネジ付
 直径8/10mmの穴あけ用
 60mm四角と円形プロフィール用
 0.150 kg

DRILLING JIG

ドリルジグ

BS 35



Aluminium body with fixed built-in drill guide bush and clamping lever
 accessories: drilling tools ZBS112, ZBS153
 for 10/8mm system drillings
 for fitting tension lock adaptors M1101, M1114, M1116 and base plate M1406 in square extrusion M1020 (80mm).
 0.580 kg

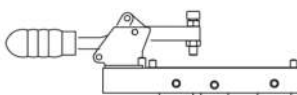
BS 35.90

アルミニウム・スチール製
 直径8/10mmガイドブッシュと止ネジ付
 直径8/10mmの穴あけ用
 80mm四角プロフィール用
 0.580 kg

DRILLING JIG

ドリルジグ

BS 36



Aluminium body with fixed built-in drill guide bush and clamping lever
 accessories: drilling tools ZBS112, ZBS153
 for 10/8mm system drillings
 for fitting tension lock adaptors M1101, M1114, M1116 and base plate M1406 in square extrusion M1020 (80mm).
 0.580 kg

BS 36.90

アルミニウム・スチール製
 直径8/10mmガイドブッシュと止ネジ付
 直径8/10mmの穴あけ用
 80mm四角プロフィール用
 0.580 kg

DRILLING JIG

ドリルジグ

BS 37



Aluminium body with fixed built-in drill guide bush and clamping lever

accessories: drilling tools ZBS112, ZBS151

for 12/10/8mm system drillings

for fitting tension lock adaptors M1715, M1722

in square extrusion M1700 (100mm).

0.580 kg

BS 37.90

アルミニウム・スチール製

直径8/10/12mmガイドブッシュと止ネジ付

直径8/10/12mmの穴あけ用

100mm四角プロファイル用

0.580 kg

TWIST DRILL Ø8mm

ドリルビット Ø8mm

ZBS 112



special tool for drilling aluminium

for use with BS4, BS12, BS31, BS33, BS34

0.025 kg

ZBS112.90

アルミ用、BS4・BS12・BS31・BS33・BS34と共に使用

0.025 kg

STEP DRILL Ø12/6.5mm/90°

ドリルビット Ø12/6.5mm/90°

ZBS 115



special tool for drilling aluminium with stop ring

for use with BS3, BS31, BS32

0.107 kg

ZBS115.90

アルミ用、ストッパ付、BS3・BS31・BS32と共に使用

0.107 kg

TWIST DRILL Ø8.5mm

ドリルビット Ø8.7mm/90°

ZBS 150



special tool for drilling aluminium

for use with BS32

0.033 kg

ZBS 150.90

アルミ用、BS32と共に使用

0.033 kg

STEP DRILL Ø10/5.3mm/90°

ドリルビット Ø10/5.3mm/90°

ZBS 153



special tool for drilling aluminium with stop ring

for use with BS33, BS34

0.058 kg

ZBS 153.90

アルミ用、BS33・BS34 共に使用

0.058 kg

Sales Conditions

1. General

All orders will be accepted only on the basis of the sales conditions mentioned below. By placing the orders, the customer explicitly accepts these conditions in their entirety even if his purchasing conditions should be conflicting with these sales conditions. All sales transactions must be put in a written form.

2. Order Acceptance and Prices

The prices mentioned in the price list are SALE price and Final price. Solely binding is the order confirmation.

3. Delivery Dates

Delivery dates are to be regarded as approximate and without engagement only. We are exempted from any delivery engagement in case of force majeure and other obstacles of any kind beyond our influence, moreover in the case of non-compliance with the liability to pay by the customer, without that this would result in claims of withdrawal or compensation of any kind on the part of the customer.

4. Packing

Cardboard boxes will be charged at cost price and Packing fees are applied.

5. Delivery

Delivery of the goods will take place for account and risk of the customer. On handling over the goods to the forwarding agent or carrier, at the latest however on leaving the works or warehouse, account and risk will pass over to the customer. Delivery will be made for the account of the consignee. Insurance against damage or loss will be concluded only if explicitly requested by the customer and his account. It is up to the supplier to choose the mode of delivery.

6. Payment

For the payment of our Invoices, the arrangements concluded in our order confirmation are valid.

a) Pre-payment: 50% advance payment are required for all orders, as well as use as "Confirmation of Order".

a) Maturity: Our claims are due 30 days following the date of invoice. Net without any deduction. When exceeding the payment date, interest for delay will be charged at the rate of the usual banking interests. In addition ¥200 will be charged for each reminder issued, plus consumption tax.

7/1. Reservation of Title:

We reserved the right to the property of all the goods supplied by us and the new goods resulting from the processing of these goods up to the payment of all claims resulting from business relation.

7/2. Prolonged Reservation of Title:

The reservation of title remains equally valid in case of resale. Claims resulting from the resale will be considered in the relation to the customer as transferred to us.

8. Right of First refusal:

If the company of the customer is being closed or liquidated or if he is no longer able to process the goods bought from us due to the discontinued fabrication, we will have the right of first refusal of our stock.

9. Complaints:

Complaints regarding quantity and condition of the delivery or unsatisfactory packing in case of less of claim for damages can be considered only within 8 days after receipt of goods. The supplier reserves the right to make a compensation delivery or issue a credit note or his own choices in case of well-founded and recognized complaints. Noticed of defect is being recognized only when in a written form, and is all excluded if processing, other changes or mixture of our goods with other goods have taken place.

10. Compensation Delivery:

Compensation delivery or credit note can be made only after the liability for compensation has incontestably been ascertained by exact investigations in the factory. For this purpose, objected goods have to be returned to us. In urgent cases we supply at current prices and shall issue a credit after the liability for compensation has been ascertained. The burden of proof for stated complaints is on the customer.

11. Place of Performance:

Place of Performance for delivery and payment as well as legal domicile for all kinds of litigation resulting from the contractual relationship, also in case of lawsuit relating to bills of exchange and cheques between the customer and our firm, is Yokohama City, Kanagawa, Japan. Independent of this, we are entitled to assert our rights at any other legal domicile. The expiration of one stipulation does not entail the expiration of the remaining stipulations.

OCTANORM Japan Ltd.

Tokai-chiba-cho 901-31, Midori-ku, Yokohama, Kanagawa 226-0025, Japan.

Tel.: (045) 511 8144 Fax: (045) 511 8143

www.octanorm.jp

販売条件

1. 通則

全てのご注文は、以下のとおり当社の販売条件にそってお受けします。商品の発送は、以下の条件を承諾いただいたものとして行います。契約は、書面をもって締結とします。

2. 受注と価格

プライスリストに表示された価格は、参考販売価格であり販売金額を約束したものではありません。価格の決定は、受注の確定をもって行ないます。

3. 運搬日程

運搬の日程は、概算でお知らせします。納期の日程を確約するものではありません。天候その他不測の事態に対する責任は、当社では負いません。

4. 梱包

梱包材は、商品単価に含まれています。ただし、梱包手数料は、別途かかります。

5. 運搬

工場出荷後、商品の運搬に伴う一切の責任は、当社では負いません。運搬費は、商品受取人に請求されます。また商品の損害保険等は、お客様の要望に応じて付加させていただきますが、保険料は別途請求させていただきます。運搬方法は、お客様が選択してください。

6. 支払

請求書の支払は、注文が確定次第、有効になります。

a)先払い: ご注文確定後、50%の先払いをして下さい。

b)支払期日: 請求書発行日付の30日後に残り50%をお支払下さい。売上割戻しは、ありません。お支払が遅れた場合には、市場の借入れレートを適用した遅延利息を請求します。また、督促状の発行1件につき200円(消費税別途)を請求させていただきます。

7-1.商品の予約

商品購入の予約をいただいた後、全ての支払が完了するまで、予約された商品の所有権は、当社に帰属します。

7-2. 商品予約の転嫁

再販売の商品に対する予約も上記同様に所有権は、当社に帰属します。ただし、再販売のため一旦、当社に返送・転売された商品にのみ適用されます。

8. 買取拒絶の権利

御社が閉鎖されたり清算された場合または当社から購入した商品が処理できなくなった場合も、当社が最初に商品を買取る権利を拒絶することが出来ます。

9. 商品に対する苦情

商品の数量不足や梱包の不備による運送途中の破損等は、商品受取後8日以内にお願いします。状況を確認の上、運搬の損害保険を請求するかクレジットノート発行のどちらかをご選択ください。上記以外の理由による返品・交換は、出来ません。欠品・欠陥に対する苦情は、書面にてお受けします。運搬過程を変更されたり、当社の商品以外のものとの混載をされた場合には、交換には応じられません。

10. 損害補償

損害補償のための再出荷あるいはクレジットノートの発行は、工場において損害商品を確認した後行ないます。よって破損等の商品は、工場に返品してください。緊急の場合は、通常価格で商品を再出荷します。破損現物の確認後、クレジットノートを発行させていただきます。苦情に対する拳証の責任は、お客様にあるものとします。

11. 訴訟の場所

当社とお客様の契約で生じた運搬、支払等全ての訴訟については、神奈川県横浜市において行なわれます。

株式会社 オクタノルム ジャパン

〒226-0025 神奈川県横浜市十日市場901-31

Tel.: (045) 511 8144 Fax: (045) 511 8143

www.octanorm.jp

OCTANORM ®
JAPAN

OCTANORM Japan Ltd.
Tokaichiba-cho 901-31, Midori-ku, Yokohama, Kanagawa 226-0025, Japan.
Tel.: +81 45 511 8144 Fax: +81 45 511 8143
www.octanorm.jp

株式会社 オクタノルム ジャパン
〒226-0025神奈川県横浜市緑区十日市場町901-31
Tel.: (045) 511 - 8144 Fax: (045) 511 - 8143
www.octanorm.jp