■付属品⚠5

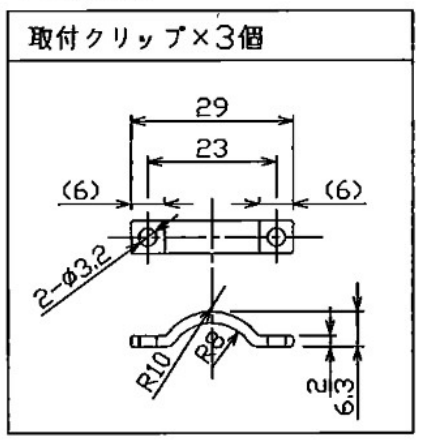
取付クリップ×3個
29
23
(6)
(6)
2-φ3.2
R10
R8
2
6.3

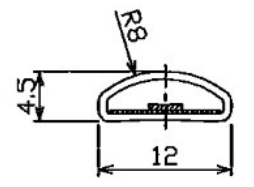

ケース断面 2/1拡大

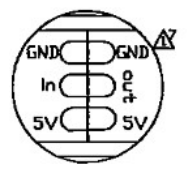
GND
GND
In
Out
5V
5V
⚠7

A部 2/1拡大
カットポイント

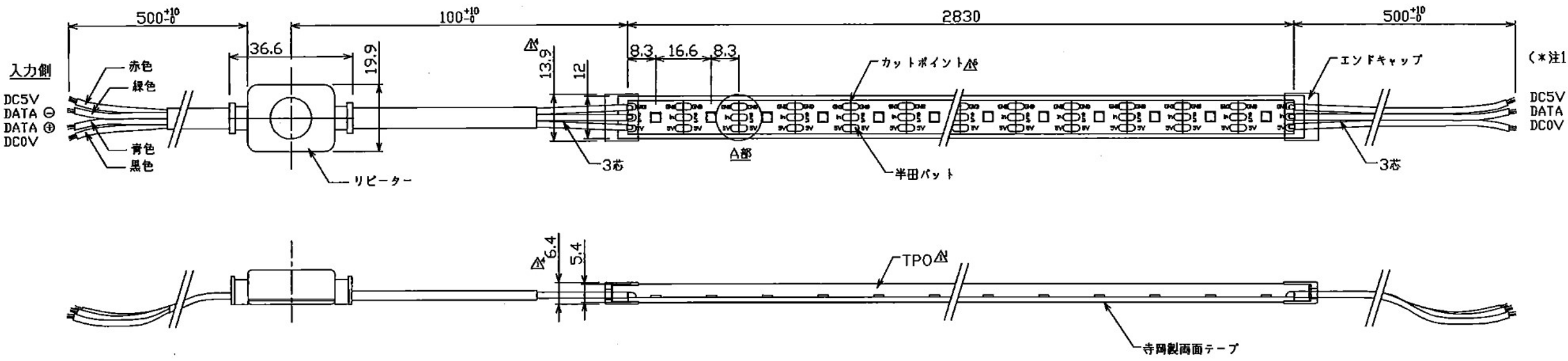
500 +10 -0
100 +10 -0
2830
500 +10 -0
36.6
19.9
⚠4 13.9
12
8.3
16.6
8.3
入力側
赤色
緑色
DC5V
DATA ⊖
DATA ⊕
DC0V
青色
黒色
リピーター
3芯
A部
カットポイント⚠6
半田パット
エンドキャップ
3芯
(＊注1)
DC5V
DATA ⊕
DC0V
⚠4 6.4
5.4
TPO⚠1
寺岡製両面テープ

＊本製品は、シリコン充填無し・屋内専用(屋外不可)です。
＊軒下でご使用される場合は、防滴加工が別途必要となります。
(但し、施工環境は直射日光の当たらない場所に限る)

(＊注1)1M以上で使用する場合、電圧降下の影響で色目が変わります。
その場合は必ず同じ電源で、入力側と出力側から電源入力をして下さい。

＊仕様は、品質及び特性に影響の無い範囲で、予告無く変更する事があります。
＊指示なき公差は、JISB0405-1991を適用
＊この規格は、金属の除去加工又は板金成形によって製作した部品の寸法に適用する。
＊これらの公差は、金属以外の材料に適用してもよい。

| 公差等級 | | 許容差 | | | | | | | |
|---|---|---|---|---|---|---|---|---|---|
| 記号 | 説明 | 0.5以上<br>3以下 | 3を超え<br>6以下 | 6を超え<br>30以下 | 30を超え<br>120以下 | 120を超え<br>400以下 | 400を超え<br>1000以下 | 1000を超え<br>2000以下 | 2000を超え<br>4000以下 |
| m | 中級 | ±0.1 | ±0.1 | ±0.2 | ±0.3 | ±0.5 | ±0.8 | ±1.2 | ±2 |

単位：mm/mm

| 変更箇所 | 変更年月日 | 詳細 | 変更箇所 | 変更年月日 | 詳細 |
|---|---|---|---|---|---|
| ⚠1 | 2016.12.15 | スーパービューアップカバー→TPO | ⚠6 | 2016.12.15 | カットポイント(2球単位→1球単位) |
| ⚠2 | 2016.12.15 | 60mA(1球)→40mA(1球あたり) | ⚠7 | 2016.12.15 | 基板印字変更(0V→GND) |
| ⚠3 | 2016.12.15 | 0.3W(1球)→0.2W(1球あたり) | | | |
| ⚠4 | 2016.12.15 | エンドキャップ変更<br>15→13.9,7.12→6.4 | | | |
| ⚠5 | 2016.12.15 | 付属品(取付クリップ追記) | | | |

| | |
|---|---|
| 入力電圧 | DC5V |
| 定格電流 | 40mA(1球あたり)⚠2 |
| 消費電力 | 0.2W(1球あたり)⚠3 |
| 最大M数 | 2.83M |
| ビーム角 | 120° |
| LED灯数 | 170灯 |

| | | | | | |
|---|---|---|---|---|---|
| 名称 | Viewdiアドレスマルチ(テープライト 16.6P) | | | | |
| 型番 | TLVDM5-16.6P | 縮尺 | Free | | |
| 井上 | 川井 | 森上 | トライト株式会社 | | |
| 承認 | 検図 | 製図 | 図番 | TLVDM5-16.6P-16-4 ⚠ | 2016年04月14日 |