


屋外路面シート 製品ラインナップ

グラウンドサイン & グラウンドデザイン
SANKO
サンコー企画株式会社

クイックシート／パルシート／グランシヤルシート

サンコー企画の屋外路面シート製品は[駐車場・ファサード][道路][公園・施設][イベント空間]などの屋外路面に貼るサイン&ディスプレイに最適です。

使用目的・設置場所・設置期間・デザインにより最適な製品を選択して頂けるよう製品ラインナップをご用意しました。



駐車場

優先駐車マークでバリアフリー対策、
規制サインで安全対策など
駐車場を安心・快適に利用できます。



道路

通学路の交通安全対策、
禁煙エリアのマナーアップ対策など
道路での人、自転車、車や環境を守ります。



公園・施設

水族館、動物園などの誘導案内対策、
店舗のウェルカムサイン
公園・施設など安心、快適に利用できます。



イベント空間

イベント開催の告知広告
会場への誘導サインなど
イベントを華やかに盛り上げます。



屋外路面シート [長期用]

クイックシート

組込シート構造でデザイン維持力が高く
優れた耐久性・耐摩耗性の屋外路面シート



■主な使用目的



誘導案内対策



バリアフリー対策



装飾



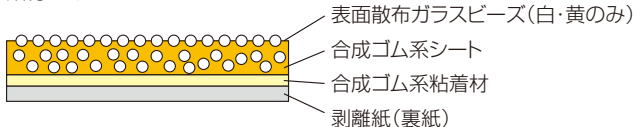
マナーアップ対策



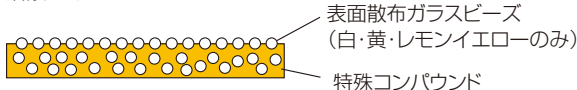
交通安全対策

■製品構成図

貼付タイプ





溶融タイプ



■製品特長

- ロゴタイプ、ロゴマーク、図形などカラフルで自由なデザインが可能。
- 組込シート構造でデザイン持続力が高い。
- 優れた耐久性・耐摩耗性により長期設置に対応。
- 1枚からデザイン作成・製造・販売。
- 施工が簡単のため開放時間が早い





屋外路面 印刷シート

パールシート

フルカラー印刷で多彩なデザインが可能な 屋外路面印刷シート



■主な使用目的



誘導案内対策



マナーアップ対策



交通安全対策

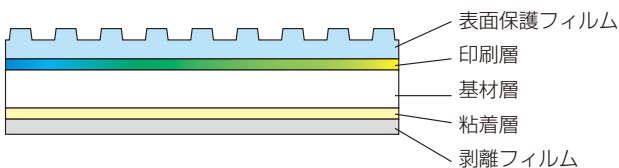


バリアフリー対策



装飾

■製品構成図



■製品特長

- フルカラー印刷で多彩なデザインが可能
- 変色・磨耗に強い無黄変タイプのポリウレタン素材
- 滑りにくい表面エンボス加工
- 基材が設置面に追従ししっかり貼りつく
- 施工が簡単でスピーディー

車の通過する場所は設置を避けて下さい。



屋外路面 印刷シート [短期用]

グラフィカルシート

イベント空間への広告&サイン&ディスプレイに
最適な貼って剥がせる屋外路面印刷シート



■主な使用目的



広告



装飾



誘導案内対策



バリアフリー対策

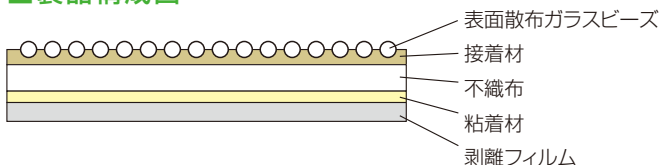


マナーアップ対策



交通安全対策

■製品構成図



■製品特長

- フルカラー印刷、フリーカット対応で様々なデザインが可能
- 簡単に貼って剥がせるため、短期イベントに最適
- ラミネート加工が不要
- 様々な屋外路面に対応
- 優れた防滑性を発揮



★シートサンプル発送 受付中★

初めてご試用になるお客様には無償(初回のみ)でテスト印刷用サンプルシート(約1㎡)を送付しますので、ご希望の方はお問い合わせください。

屋外路面シート 製品概要

製品名	クイックシート 【貼付タイプ】	クイックシート 【溶融タイプ】	パルシート	グラブチャルシート
シートタイプ	貼付タイプ (合成ゴム系粘着剤)	溶融タイプ	貼付タイプ (合成ゴム系粘着剤)	貼付タイプ (アクリル系粘着剤)
素材	合成ゴム系樹脂材	石油系樹脂材	ポリウレタンシート/ 塩化ビニル系樹脂	ポリエステル不織布
表面加工	ガラスビーズ散布 (白色・黄色のみ)	ガラスビーズ散布 (白色・黄色・レモンイエローのみ)	エンボス加工	ガラスビーズ散布
カラー	11色(組込方式)	11色(組込方式)	フルカラー(印刷)	フルカラー(印刷)
厚み	1.6mm ※	1.5mm ※	1.1mm ※	0.5mm ※
1枚の最大サイズ	1,000×1,200mm	1,000×1,200mm	1,000×1,200mm	四角カットの場合 W1,200mm×L 1000mm フリーカットの場合 W1,100mm×L 5,700mm
形状	フリーカット対応	フリーカット対応	四角カット(R対応)	フリーカット対応
施工方法	圧着	バーナー加熱	圧着	圧着
施工箇所	アスファルト、 コンクリート、石材、 インターロッキング	アスファルト、 コンクリート、石材、 インターロッキング	アスファルト、 コンクリート	アスファルト、 コンクリート インターロッキング
販売方法	完成品販売	○	○	○
	マテリアル販売	×	×	○ W1,250mm × L 5m W1,250mm × L 11m W1,250mm × L 23m

※この特性値は測定値の一例であり保証値ではありません。

■施工方法・施工場所の注意点

詳しくは 製品同梱の『施工手順書』、及び『ホームページ』に記載しておりますので、そちらをご覧ください。
 施工の際は、施工手順書の“**注意事項**”をよく読み、正しく施工してください。
 その他の施工に関して、ご不明点等は当社へお気軽にお問い合わせください。

当社ホームページに製品情報・最新施工例・シートデザイン例
 施工方法映像などが詳しく記載されています。ぜひご覧ください。

サンコー企画

検索

■使用にあたっての注意点

- 路面標示製品を施工する際、設置面の適合性・接着性を充分にご確認ください。
- 製品の施工・使用の際は施工手順書、取扱説明書に従い正しく施工・使用してください。
- 製品購入後はなるべく早くご使用ください。保管に関しては保管方法をご確認ください。
- グランチャルシート・パルシートはお客様から支給いただいたデータをそのまま印刷する場合、色調がパソコン画面及び紙面への印刷と異なる場合がありますので、ご了承ください。
- グランチャルシートはご使用になる前にテスト印刷を行って、発色および乾燥性を確認してください。

■本リーフレットの注意点

- 本リーフレットの記載内容は、2016年1月現在のものです。都合により製品の仕様・外觀等を予告なく変更したり、生産を中止したりする場合があります。
- 本リーフレットの製品色は実際の製品色と異なる場合があります。
- 本リーフレットは製品情報を提供するものであり、性能や品質を保証するものではありません。
- 本リーフレットの記載製品に関する詳細は、弊社までお問い合わせください。